



DIÁRIO OFICIAL

RONDONÓPOLIS - MATO GROSSO

PODER EXECUTIVO

Prefeito de Rondonópolis	José Carlos Junqueira de Araújo
Vice Prefeito	Ubaldo de Barros
Secretária de Governo	Mara Gleibe Ribeiro Clara da Fonseca
Procurador-Geral do Município	Anderson Flávio de Godoi
Secretário de Administração	Leandro Junqueira de Pádua Arduini
Secretário de Planejamento e Coordenação Geral	Ronivalter de Souza
Secretário de Finanças	Rodrigo Silveira Lopes
Secretário de Receita	Valdecir Feltrin
Secretário de Transporte e Trânsito	Rodrigo Metello de Oliveira
Secretário de Habitação e Urbanismo	Paulo José Correia
Secretário de Infraestrutura	Nívia Calzolari
Secretário de Desenvolvimento Econômico	Milton Luiz de Araújo
Secretário de Agricultura e Pecuária	Gládston Alves Moureira (interino)
Secretário de Meio Ambiente	João Fernando Copetti Bohrer
Secretária de Educação	Carmem Garcia Monteiro
Secretária de Saúde	Izalba Diva de Albuquerque Oliveira
Secretária de Promoção e Assistência Social	Márcia Ferreira de Pinho Rotilli
Secretário de Esporte e Lazer	Jailton Nogueira de Souza
Secretário de Cultura	Humberto de Campos
Secretário de Gestão de Pessoas	Argemiro José Ferreira de Souza
Gestor de Gabinete de Apoio à Segurança Pública	Valdemir Castilho Soares
Gestor de Gabinete de Comunicação Social	João Ribeiro de Alencar Neto
Auditor Geral	José Fabrício Roberto
Diretora Executiva do SERV SAÚDE	Jacilene Santos Silva
Diretora SANEAR	Terezinha Silva de Souza
Diretor CODER	José Severino da Silva Neto
Diretor Executivo do IMPRO	Roberto Carlos Correa de Carvalho
Editora do DIORONDON	Bethânia Rezende

DIORONDON ELETRÔNICO

Filiado: ABIO-Associação Brasileira de Imprensa de Imprensa - Impressão, Distribuição e Assinatura
 Prefeitura Municipal de Rondonópolis - Av. Duque de Caxias, 1000 - Vila Aurora - Fone (66) 3411-5704 - CEP 78.740-020 - Rondonópolis - Mato Grosso
 Órgão criado pela Lei 3.366 de 7 de dezembro de 2000, pelo Decreto 3239 de 07 de dezembro de 2000, e pela Lei 8.213 de
 28 de Agosto de 2014, pelo Decreto 7.420 de 08 de outubro de 2014, Órgão de Responsabilidade da Procuradoria Geral do Município
 Diário Oficial
 Home page: www.rondonopolis.mt.gov.br



SECRETARIA MUNICIPAL DE FINANÇAS

 <p>Sistema de Informações Contábeis e Fiscais do Setor Público Brasileiro TESOURO NACIONAL</p>	Relatório Resumido de Execução Orçamentária
	Prefeitura Municipal de Rondonópolis - MT (Poder Executivo)
	Orçamentos Fiscal e da Seguridade Social
	CNPJ: 03347101000121
	Exercício: 2017
	Período de referência: 5º bimestre

RREO-Anexo 01 | Tabela 1.0 - Balanço Orçamentário

Receitas Orçamentárias	Estágios da Receita Orçamentária						SALDO (a-c)
	PREVISÃO INICIAL	PREVISÃO ATUALIZADA (a)	RECEITAS REALIZADAS				
			No Bimestre (b)	% (b/a)	Até o Bimestre (c)	% (c/a)	
Receitas Orçamentárias	-	-	-	-	-	-	-
RECEITAS (EXCETO INTRA-ORÇAMENTÁRIAS) (1)	808.930.397,12	808.930.397,12	111.525.075,70	13,79	569.409.937,54	70,40	239.440.459,58
RECEITAS CORRENTES	722.855.456,14	722.855.456,14	109.301.040,32	15,12	561.999.057,34	77,75	160.856.398,80
RECEITA TRIBUTÁRIA	149.977.000,00	149.977.000,00	21.210.419,00	14,15	122.623.114,01	81,76	27.353.885,99
Impostos	139.750.000,00	139.750.000,00	20.409.632,53	14,60	113.911.290,44	81,51	25.938.719,56
Taxas	10.119.000,00	10.119.000,00	809.522,20	8,00	8.711.629,46	86,09	1.407.370,54
Contribuição de Melhoria	108.000,00	108.000,00	264,10	0,24	804,11	0,74	107.195,89
RECEITA DE CONTRIBUIÇÕES	41.098.151,00	41.098.151,00	6.613.155,40	16,10	36.416.079,35	88,63	4.670.071,65
Contribuições Sociais	23.086.151,00	23.086.151,00	4.220.868,68	18,28	23.346.309,20	101,13	-260.158,20
Contribuição de Intervenção no Domínio Econômico							0,00
Contribuição para o Custeio do Serviço de Iluminação Pública	18.000.000,00	18.000.000,00	2.392.288,78	13,29	13.069.770,15	72,81	4.930.229,85
RECEITA PATRIMONIAL	9.578.000,00	9.578.000,00	3.944.420,56	41,18	9.031.457,95	94,29	546.542,05
Receitas Imobiliárias	833.000,00	833.000,00	241.600,68	29,00	539.252,22	64,72	304.747,78
Receitas de Valores Mobiliários	8.745.000,00	8.745.000,00	3.702.819,88	42,34	8.503.204,83	97,24	241.795,17
Receita de Concessões e Permissões							0,00
Compensações Financeiras							0,00
Receita Decorrente do Direito de Exploração de Bens Públicos em Áreas de Domínio Público							0,00
Receita da Cessão de Direitos							0,00
Outras Receitas Patrimoniais							0,00
RECEITA AGROPECUÁRIA	0,00	0,00	0,00	0,00	0,00	0,00	0,00
Receita da Produção Vegetal							0,00
Receita da Produção Animal e Derivados							0,00
Outras Receitas Agropecuárias							0,00
RECEITA INDUSTRIAL	0,00	0,00	0,00	0,00	0,00	0,00	0,00
Receita da Indústria Extrativa Mineral							0,00
Receita da Indústria de Transformação							0,00
Receita da Indústria de Construção							0,00
Outras Receitas Industriais							0,00
RECEITA DE SERVIÇOS	60.630.000,00	60.630.000,00	10.801.809,20	17,82	46.817.849,88	77,22	13.812.350,02
TRANSFERÊNCIAS CORRENTES	419.795.305,14	419.795.305,14	60.330.191,29	14,37	312.531.932,93	74,45	107.263.372,21
Transferências Intergovernamentais	410.952.288,47	410.952.288,47	59.939.834,89	14,59	311.293.611,03	75,75	99.658.677,44
Transferências de Instituições Privadas							0,00
Transferências do Exterior							0,00
Transferências de Pessoas							0,00
Transferências de Convênios	8.843.016,67	8.843.016,67	390.356,40	4,41	1.238.321,80	14,00	7.604.694,77
Transferências para o Combate à Fome							0,00
OUTRAS RECEITAS CORRENTES	41.799.000,00	41.799.000,00	6.391.844,81	15,30	34.578.824,02	82,75	7.210.175,98
Multas e Juros de Mora	15.125.000,00	15.125.000,00	2.482.066,92	16,41	17.117.060,36	113,17	-1.992.060,36
Indenizações e Restituições	8.618.000,00	8.618.000,00	1.377.816,49	15,99	6.411.086,72	74,39	2.206.913,28
Receita da Dívida Ativa	14.024.000,00	14.024.000,00	2.473.157,03	17,64	10.627.955,88	75,78	3.396.044,32
Receita Decorrente de Aportes Periódicos para Amortização de Déficit Atual do RPPS							0,00
Receitas Correntes Diversas	4.022.000,00	4.022.000,00	59.904,48	1,48	422.721,26	10,51	3.599.278,74



Diário Oficial - DIORONDON Nº 4098 – Rondonópolis Terça - Feira, 12 de Dezembro de 2017 - Suplemento



Relatório Resumido de Execução Orçamentária
Prefeitura Municipal de Rondonópolis - MT (Poder Executivo)
Orçamentos Fiscal e da Seguridade Social
CNPJ: 03347101000121
Exercício: 2017
Período de referência: 5º bimestre

Receitas Orçamentárias	Estágios da Receita Orçamentária							SALDO (a-c)
	PREVISÃO INICIAL	PREVISÃO ATUALIZADA (a)	RECEITAS REALIZADAS					
			No Bimestre (b)	% (b/a)	Até o Bimestre (c)	% (c/a)		
RECEITAS DE CAPITAL	86.074.940,98	86.074.940,98	2.224.035,46	2,58	7.490.880,20	8,70	78.584.060,78	
OPERAÇÕES DE CRÉDITO	19.314.000,00	19.314.000,00	2.067.253,46	10,70	4.353.087,88	22,54	14.960.912,32	
Operações de Crédito Internas	19.314.000,00	19.314.000,00	2.067.253,46	10,70	4.353.087,88	22,54	14.960.912,32	
Operações de Crédito Externas							0,00	
ALIENAÇÃO DE BENS	5.184.000,00	5.184.000,00	12.108,08	0,23	1.703.726,86	32,87	3.480.273,14	
Alienação de Bens Móveis					155.450,00		-155.450,00	
Alienação de Bens Imóveis	5.184.000,00	5.184.000,00	12.108,08	0,23	1.548.276,86	29,87	3.635.723,14	
AMORTIZAÇÕES DE EMPRÉSTIMOS							0,00	
TRANSFERÊNCIAS DE CAPITAL	61.576.940,98	61.576.940,98	144.673,92	0,23	1.434.085,66	2,33	60.142.875,32	
Transferências Intergovernamentais	10.233.940,98	10.233.940,98	200.000,00	1,95	440.511,25	4,30	9.793.429,73	
Transferências de Instituições Privadas							0,00	
Transferências do Exterior							0,00	
Transferências de Pessoas							0,00	
Transferências de Outras Instituições Públicas							0,00	
Transferências de Convênios	51.343.000,00	51.343.000,00	-55.326,08	-0,11	993.554,41	1,94	50.349.445,99	
Transferências para o Combate à Fome							0,00	
OUTRAS RECEITAS DE CAPITAL	0,00	0,00	0,00		0,00		0,00	
Integralização do Capital Social							0,00	
Div. Atv. Prov. da Amortiz. de Emp. e Financ.							0,00	
Receita Auferida por Detentores de Títulos do Tesouro Nacional Resgatados							0,00	
Receitas de Alienação de Certificados de Potencial Adicional de Construção - CEPAC							0,00	
Outras Receitas de Capital							0,00	
RECEITAS (INTRA-ORÇAMENTÁRIAS) (II)	20.146.057,00	20.146.057,00	6.093.520,43	30,25	29.252.410,47	145,20	-9.106.353,47	
SUBTOTAL DAS RECEITAS (III) = (I + II)	829.076.454,12	829.076.454,12	117.618.596,21	14,19	598.742.348,01	72,22	230.334.106,11	
OPERAÇÕES DE CRÉDITO/REFINANCIAMENTO (IV)	0,00	0,00	0,00		0,00		0,00	
Operações de Crédito Internas	0,00	0,00	0,00		0,00		0,00	
Mobiliária							0,00	
Contratual							0,00	
Operações de Crédito Externas	0,00	0,00	0,00		0,00		0,00	
Mobiliária							0,00	
Contratual							0,00	
SUBTOTAL COM REFINANCIAMENTO (V) = (III + IV)	829.076.454,12	829.076.454,12	117.618.596,21	14,19	598.742.348,01	72,22	230.334.106,11	
DÉFICIT (VI)								
TOTAL (VII) = (V + VI)	829.076.454,12	829.076.454,12	117.618.596,21	14,19	598.742.348,01	72,22	230.334.106,11	
SALDOS DE EXERCÍCIOS ANTERIORES	0,00	0,00			0,00			
Recursos Arrecadados em Exercícios Anteriores - RPPS								
Superávit Financeiro Utilizado para Créditos Adicionais								
Reabertura de Créditos Adicionais								

RREO-Anexo 01 | Tabela 1.0 - Balanço Orçamentário



Diário Oficial - DIORONDON Nº 4098 – Rondonópolis Terça - Feira, 12 de Dezembro de 2017 - Suplemento

siconfi

Sistema de Informações
Contábeis e Fiscais
do Setor Público Brasileiro

TESOURO NACIONAL

Relatório Resumido de Execução Orçamentária
Prefeitura Municipal de Rondonópolis - MT (Poder Executivo)
Orçamentos Fiscal e da Seguridade Social
CNPJ: 03347101000121
Exercício: 2017
Período de referência: 5º bimestre

Despesas Orçamentárias	Estágios de Despesa Orçamentária									
	DOTAÇÃO INICIAL (d)	DOTAÇÃO ATUALIZADA (e)	DESPESAS EMPENHADAS		SALDO (d) - (e)	DESPESAS LIQUIDADAS		SALDO (d) - (f)	DESPESAS PAGAS ATÉ O BIMESTRE (g)	RESCISÃO EM BENS E PAGAR NÃO PROCESSADOS (h)
			DESPESAS EMPENHADAS NO BIMESTRE	DESPESAS EMPENHADAS ATÉ O BIMESTRE (f)		DESPESAS LIQUIDADAS NO BIMESTRE	DESPESAS LIQUIDADAS ATÉ O BIMESTRE (f)			
Despesas Orçamentárias	-	-	-	-	-	-	-	-	-	-
DESPESAS EXCETO INTRA-ORÇAMENTÁRIAS (DIR)	807.259.617,12	913.863.591,70	86.628.108,05	570.832.148,09	336.071.445,81	137.113.526,80	509.246.865,44	404.656.726,26	496.563.612,45	0,00
DESPESAS CORRENTES	666.177.676,26	712.714.693,74	79.343.525,34	520.874.777,09	199.739.916,65	126.246.863,06	475.145.164,93	237.566.520,81	466.131.429,26	0,00
PERSONAL E ENCARGOS SOCIAIS	293.916.657,06	294.289.737,27	46.246.145,06	232.224.695,31	52.064.622,96	46.203.696,97	233.694.324,22	50.994.260,00	233.667.789,60	0,00
JUROS E ENCARGOS DA DÍVIDA	10.000.000,00	10.000.000,00	1.561.311,07	7.371.696,50	2.628.403,50	1.561.311,07	7.371.696,50	2.628.403,50	7.371.696,50	0,00
OUTRAS DESPESAS CORRENTES	364.261.118,70	410.425.956,47	31.574.168,69	281.376.495,28	137.047.491,19	78.425.489,42	234.080.244,21	164.343.742,26	227.892.043,16	0,00
DESPESAS DE CAPITAL	130.032.940,86	201.188.897,96	7.286.583,51	47.957.366,80	143.231.525,16	10.869.643,54	34.096.700,51	107.060.117,45	30.442.182,19	0,00
INVESTIMENTOS	111.732.040,84	174.306.897,96	2.448.725,69	33.979.892,60	134.328.005,36	6.026.158,72	16.226.224,31	158.086.673,65	12.673.706,99	0,00
INVERSES FINANCEIRAS	-	-	-	-	-	-	-	-	-	0,00
AMORTIZAÇÃO DA DÍVIDA	27.300.900,00	26.882.000,00	4.837.857,82	17.676.476,20	9.003.523,80	4.837.857,82	17.676.476,20	9.003.523,80	17.676.476,20	0,00
RESERVA DE CONTRIBUIÇÃO	-	-	-	-	-	-	-	-	-	0,00
DESPESAS INTRA-ORÇAMENTÁRIAS (EX)	24.085.000,00	27.279.000,00	4.944.195,00	21.643.108,92	5.435.891,08	4.944.195,00	22.147.208,84	5.131.791,16	21.615.960,22	0,00
SUBTOTAL DAS DESPESAS (D) = (DIR + EX)	831.274.617,12	941.182.591,70	91.574.304,70	600.675.252,81	346.507.336,89	142.000.022,45	531.394.104,28	409.788.487,42	519.399.672,67	0,00
AMORTIZAÇÃO DA DÍVIDA - REFINANCIAMENTO (R)	0,00	0,00	0,00	0,00	0,00	0,00	0,00	0,00	0,00	0,00
Amortização da Dívida Interna	0,00	0,00	0,00	0,00	0,00	0,00	0,00	0,00	0,00	0,00
Dívida Mobiliária	-	-	-	-	-	-	-	-	-	-
Outras Dívidas	-	-	-	-	-	-	-	-	-	-
Amortização da Dívida Externa	0,00	0,00	0,00	0,00	0,00	0,00	0,00	0,00	0,00	0,00
Dívida Mobiliária	-	-	-	-	-	-	-	-	-	-
Outras Dívidas	-	-	-	-	-	-	-	-	-	-
SUBTOTAL COM REFINANCIAMENTO (R) = (R + R)	831.274.617,12	941.182.591,70	91.574.304,70	600.675.252,81	346.507.336,89	142.000.022,45	531.394.104,28	409.788.487,42	519.399.672,67	0,00
SUPERÁVIT (DIR)	-	-	-	-	-	-	-	-	-	-
TOTAL (DIR) = (DIR + DIR)	831.274.617,12	941.182.591,70	91.574.304,70	600.675.252,81	346.507.336,89	142.000.022,45	531.394.104,28	409.788.487,42	519.399.672,67	0,00
RESERVA DO RPPS	-	-	-	-	-	-	-	-	-	-

RREO-Anexo 01 | Tabela 1.0 - Balanço Orçamentário

Receitas Intra-Orçamentárias	Estágios da Receita Intra-Orçamentária						
	PREVISÃO INICIAL	PREVISÃO ATUALIZADA (a)	RECEITAS REALIZADAS				SALDO (a-c)
			NO BIMESTRE (b)	% (b/a)	ATÉ O BIMESTRE (c)	% (c/a)	
Receitas Intra-Orçamentárias	-	-	-	-	-	-	
RECEITAS (INTRA-ORÇAMENTÁRIAS) (II)	20.146.057,00	20.146.057,00	6.093.520,43	30,25	29.252.410,47	145,20	-8.106.353,47
RECEITAS CORRENTES	20.146.057,00	20.146.057,00	6.093.520,43	30,25	29.252.410,47	145,20	-8.106.353,47
RECEITA TRIBUTÁRIA	0,00	0,00	0,00	0,00	0,00	0,00	0,00
Impostos	-	-	-	-	-	-	-
Taxas	-	-	-	-	-	-	-
Contribuição de Melhoria	-	-	-	-	-	-	-
RECEITA DE CONTRIBUIÇÕES	20.146.057,00	20.146.057,00	6.093.520,43	30,25	29.252.410,47	145,20	-8.106.353,47
Contribuições Sociais	20.146.057,00	20.146.057,00	6.093.520,43	30,25	29.252.410,47	145,20	-8.106.353,47
Contribuição de Intervenção no Domínio Econômico	-	-	-	-	-	-	-
Contribuição para o Custeio do Serviço de Iluminação Pública	-	-	-	-	-	-	-
RECEITA PATRIMONIAL	0,00	0,00	0,00	0,00	0,00	0,00	0,00
Receitas Imobiliárias	-	-	-	-	-	-	-
Receitas de Valores Mobiliários	-	-	-	-	-	-	-
Receita de Concessões e Permissões	-	-	-	-	-	-	-
Compensações Financeiras	-	-	-	-	-	-	-
Receita Decorrente do Direito de Exploração de Bens Públicos em Áreas de Domínio Público	-	-	-	-	-	-	-
Receita da Cessão de Direitos	-	-	-	-	-	-	-
Outras Receitas Patrimoniais	-	-	-	-	-	-	-



Diário Oficial - DIORONDON Nº 4098 – Rondonópolis Terça - Feira, 12 de Dezembro de 2017 - Suplemento



Sistema de Informações
Contábil e Fiscal
do Setor Público Brasileiro

TESOURO NACIONAL

Relatório Resumido de Execução Orçamentária

Prefeitura Municipal de Rondonópolis - MT (Poder Executivo)

Orçamentos Fiscal e da Seguridade Social

CNPJ: 03347101000121

Exercício: 2017

Período de referência: 5º bimestre

Receitas Intra-Orçamentárias	Estágios da Receita Intra-Orçamentária						SALDO (a-c)
	PREVISÃO INICIAL	PREVISÃO ATUALIZADA (a)	RECEITAS REALIZADAS				
			No Bimestre (b)	% (b/a)	Até o Bimestre (c)	% (c/a)	
RECEITA AGROPECUÁRIA	0,00	0,00	0,00		0,00		0,00
Receita da Produção Vegetal							
Receita da Produção Animal e Derivados							
Outras Receitas Agropecuárias							
RECEITA INDUSTRIAL	0,00	0,00	0,00		0,00		0,00
Receita da Indústria Extrativa Mineral							
Receita da Indústria de Transformação							
Receita da Indústria de Construção							
Outras Receitas Industriais							
RECEITA DE SERVIÇOS							
TRANSFÊRENCIAS CORRENTES	0,00	0,00	0,00		0,00		0,00
Transferências Intergovernamentais							
Transferências de Instituições Privadas							
Transferências do Exterior							
Transferências de Pessoas							
Transferências de Convênios							
Transferências para o Combate à Fome							
OUTRAS RECEITAS CORRENTES	0,00	0,00	0,00		0,00		0,00
Multas e Juros de Mora							
Indenizações e Restituições							
Receita da Dívida Ativa							
Receitas Decorrentes de Aportes Periódicos para Amortização de Déficit Atual do RPPS							
Receitas Correntes Diversas							
RECEITAS DE CAPITAL	0,00	0,00	0,00		0,00		0,00
OPERAÇÕES DE CRÉDITO	0,00	0,00	0,00		0,00		0,00
Operações de Crédito Internas							
Operações de Crédito Externas							
ALIENAÇÃO DE BENS	0,00	0,00	0,00		0,00		0,00
Alienação de Bens Móveis							
Alienação de Bens Imóveis							
AMORTIZAÇÕES DE EMPRÉSTIMOS							
TRANSFÊRENCIAS DE CAPITAL	0,00	0,00	0,00		0,00		0,00
Transferências Intergovernamentais							
Transferências de Instituições Privadas							
Transferências do Exterior							
Transferências de Pessoas							
Transferências de Outras Instituições Públicas							
Transferências de Convênios							
Transferências para o Combate à Fome							
OUTRAS RECEITAS DE CAPITAL	0,00	0,00	0,00		0,00		0,00
Integralização do Capital Social							
Div. Atv. Prov. da Amortiz. de Emp. e Financ.							
Receita Auferida por Detentores de Títulos do Tesouro Nacional Resgatados							
Receitas de Alienação de Certificados de Potencial Adicional de Construção - CEPAC							
Outras Receitas de Capital							




Diário Oficial - DIORONDON Nº 4098 – Rondonópolis Terça - Feira, 12 de Dezembro de 2017 - Suplemento

 Sistema de Informações Contábeis e Fiscais do Setor Público Brasileiro TESOURO NACIONAL	Relatório Resumido de Execução Orçamentária
	Prefeitura Municipal de Rondonópolis - MT (Poder Executivo)
	Orçamentos Fiscal e da Seguridade Social
	CNPJ: 03347101000121
	Exercício: 2017
	Período de referência: 5º bimestre

RREO-Anexo 01 | Tabela 1.0 - Balanço Orçamentário

Despesas Intra Orçamentárias	Estatísticas de Despesa Intra Orçamentária									
	DOTAÇÃO INICIAL (e)	DOTAÇÃO ATUALIZADA (e)	DESPESAS EMPENHADAS		SALDO (e)	DESPESAS LIQUIDADAS		SALDO (e)	DESPESAS PAGAS ATÉ O BIMESTRE (e)	INSCRITAS EM RESTOS A PAGAR NÃO PROCESSADOS (e)
			NO BIMESTRE	DESPESAS EMPENHADAS ATÉ O BIMESTRE (f)	(e-f)	NO BIMESTRE	DESPESAS LIQUIDADAS ATÉ O BIMESTRE (g)	(e-g)		
Despesas Intra Orçamentárias	-	-	-	-	-	-	-	-	-	-
DESPESAS INTRA-ORÇAMENTÁRIAS (EX)	24.065.000,00	27.279.000,00	4.946.195,85	21.843.108,92	5.435.893,08	4.946.195,85	22.147.230,04	5.131.761,16	21.815.960,22	0,00
DESPESAS CORRENTES	24.065.000,00	27.279.000,00	4.946.195,85	21.843.108,92	5.435.893,08	4.946.195,85	22.147.230,04	5.131.761,16	21.815.960,22	0,00
PESSOAL E ENCARGOS SOCIAIS	24.065.000,00	27.279.000,00	4.946.195,85	21.843.108,92	5.435.893,08	4.946.195,85	22.147.230,04	5.131.761,16	21.815.960,22	
JUROS E ENCARGOS DA DÍVIDA										
OUTRAS DESPESAS CORRENTES										
DESPESAS DE CAPITAL	0,00	0,00	0,00	0,00	0,00	0,00	0,00	0,00	0,00	0,00
INVESTIMENTOS										
INVERSÕES FINANCEIRAS										
AMORTIZAÇÃO DA DÍVIDA										



 Sistema de Informações Contábeis e Fiscais do Setor Público Brasileiro TESOURO NACIONAL	Relatório Resumido de Execução Orçamentária
	Prefeitura Municipal de Rondonópolis - MT (Poder Executivo)
	Orçamentos Fiscal e da Seguridade Social
	CNPJ: 03347101000121
	Exercício: 2017
	Período de referência: 5º bimestre

RREO-Anexo 01 | Tabela 1.0 - Balanço Orçamentário

Notas Explicativas	Valores
	31/10/2017
Notas Explicativas	-
Notas Explicativas	-



Diário Oficial - DIORONDON N° 4098 – Rondonópolis Terça - Feira, 12 de Dezembro de 2017 - Suplemento



Relatório Resumido de Execução Orçamentária
Prefeitura Municipal de Rondonópolis - MT (Poder Executivo)
Orçamentos Fiscal e da Seguridade Social
CNPJ: 03347101000121
Exercício: 2017
Período de referência: 5º bimestre

Table with columns: Função/Subfunção - Ação, DOTAÇÃO INICIAL, DOTAÇÃO ATUALIZADA (N), DESPESAS EMPENHADAS NO BIMESTRE (D), DESPESAS EMPENHADAS ATÉ O BIMESTRE (D), % (R/E D), SALDO (N) = (N-I), DESPESAS LIQUIDADAS NO BIMESTRE (D), DESPESAS LIQUIDADAS ATÉ O BIMESTRE (D), % (R/E D), SALDO (N) = (N-I), INSCRITAS EM RESTOS A PAGAR NÃO PROCESSADOS (P).



Diário Oficial - DIORONDON N° 4098 – Rondonópolis Terça - Feira, 12 de Dezembro de 2017 - Suplemento

 <p>Sistema de Informações Contábeis e Fiscais do Setor Público Brasileiro</p> <p>TESOURO NACIONAL</p>	Relatório Resumido de Execução Orçamentária
	Prefeitura Municipal de Rondonópolis - MT (Poder Executivo)
	Orçamentos Fiscal e da Seguridade Social
	CNPJ: 03347101000121
	Exercício: 2017
	Período de referência: 5º bimestre

Função/Subfunção - Item	DOTAÇÃO INICIAL	DOTAÇÃO ATUALIZADA (A)	DESPESAS EMPENHADAS				Execução da Despesa - Item				INSCRITAS EM RESTOS A PAGAR NÃO PROCESSADOS (F)	
			DESPESAS EMPENHADAS NO BIMESTRE		DESPESAS EMPENHADAS ATÉ O BIMESTRE (B)		DESPESAS LIQUIDADAS NO BIMESTRE		DESPESAS LIQUIDADAS ATÉ O BIMESTRE (D)			
			% (B)(B3)	% (B)(B2)	% (D)(D3)	% (D)(D2)						
Reabilitação Urbana												
Administração Geral												
Demais Subfunções	200.000,00	400.000,00	75.123,00	201.246,42	0,05	100.750,00	75.123,00	201.243,42	0,05	100.750,00		
Saneamento	0,00	0,00	0,00	0,00	0,00	0,00	0,00	0,00	0,00	0,00		0,00
Saneamento Básico Rural												
Saneamento Básico Urbano												
Administração Geral												
Demais Subfunções												
Obras Ambientais	140.000,00	100.000,00	30.204,13	141.004,00	0,02	40.000,00	30.204,13	141.004,00	0,02	40.000,00		0,00
Preservação e Controle Ambiental												
Controle Ambiental												
Recuperação de Áreas Degradadas												
Recursos Hídricos												
Metereologia												
Administração Geral												
Demais Subfunções	140.000,00	100.000,00	30.204,13	141.004,00	0,02	40.000,00	30.204,13	141.004,00	0,02	40.000,00		0,00
Ciência e Tecnologia	0,00	0,00	0,00	0,00	0,00	0,00	0,00	0,00	0,00	0,00		0,00
Desenvolvimento Científico												
Desenvolvimento Tecnológico e Inovação												
Distrito de Conhecimento Científico e Tecnológico												
Administração Geral												
Demais Subfunções												
Agricultura	94.000,00	120.000,00	20.750,02	91.423,00	0,01	37.070,01	20.750,02	91.423,00	0,02	37.070,01		0,00
Absorvimento												
Educação Rural												
Inspeção												
Promoção da Produção Agropecuária												
Defesa Agropecuária												
Administração Geral												
Demais Subfunções	94.000,00	120.000,00	20.750,02	91.423,00	0,01	37.070,01	20.750,02	91.423,00	0,02	37.070,01		0,00
Organização Agrária	0,00	0,00	0,00	0,00	0,00	0,00	0,00	0,00	0,00	0,00		0,00
Reforma Agrária												
Colonização												
Administração Geral												
Demais Subfunções												
Indústria	0,00	0,00	0,00	0,00	0,00	0,00	0,00	0,00	0,00	0,00		0,00
Promoção Industrial												
Produção Industrial												
Mineração												
Propriedade Industrial												
Normalização e Qualidade												
Administração Geral												
Demais Subfunções												
Comércio e Serviços	40.000,00	40.000,00	7.030,02	20.140,00	0,00	10.000,00	7.030,02	20.140,00	0,01	10.000,00		0,00
Promoção Comercial												
Comercialização												
Comércio Exterior												
Serviços Financeiros												
Turismo												
Administração Geral												
Demais Subfunções	40.000,00	40.000,00	7.030,02	20.140,00	0,00	10.000,00	7.030,02	20.140,00	0,01	10.000,00		0,00
Comunicação	0,00	0,00	0,00	0,00	0,00	0,00	0,00	0,00	0,00	0,00		0,00
Comunicação Postal												
Telecomunicações												
Administração Geral												
Demais Subfunções												
Energia	0,00	0,00	0,00	0,00	0,00	0,00	0,00	0,00	0,00	0,00		0,00
Conservação de Energia												
Energia Elétrica												
Combustíveis Minerais												
Biomassa/Bioetanol												
Administração Geral												
Demais Subfunções												



Diário Oficial - DIORONDON N° 4098 – Rondonópolis Terça - Feira, 12 de Dezembro de 2017 - Suplemento


siconfi
TESOURONACIONAL

Sistema de Informações
Contábeis e Fiscais
do Setor Público Brasileiro

Relatório Resumido de Execução Orçamentária
Prefeitura Municipal de Rondonópolis - MT (Poder Executivo)
Orçamentos Fiscal e da Seguridade Social
CNPJ: 03347101000121
Exercício: 2017
Período de referência: 5º bimestre

Função/Subfunção - Item	DOTAÇÃO INICIAL	DOTAÇÃO ATUALIZADA (A)	DESPESAS EMPENHADAS			Execução da Despesa - Item		DESPESAS LIQUIDADAS			SALDO (e) = (e) - (f)	ANULACÃO (g)	RESCRITAS EM RESTOS A PAGAR NÃO PROCESSADOS (H)
			DESPESAS EMPENHADAS NO BIMESTRE	DESPESAS EMPENHADAS ATÉ O BIMESTRE (D)	% (D/E)	SALDO (b) = (b) - (c)	DESPESAS LIQUIDADAS NO BIMESTRE	DESPESAS LIQUIDADAS ATÉ O BIMESTRE (G)	DESPESAS LIQUIDADAS NO BIMESTRE	DESPESAS LIQUIDADAS ATÉ O BIMESTRE (G)			
Transporte	1.500.000,00	1.500.000,00	214.309,00	1.091.297,46	0,17	489.702,54	214.309,00	1.091.297,46	0,20	489.702,54	0,00		
Transporte Água						0,00	0,00			0,00			
Transporte Rodoviário						0,00	0,00			0,00			
Transporte Ferroviário						0,00	0,00			0,00			
Transporte Hidroviário						0,00	0,00			0,00			
Transporte Especial						0,00	0,00			0,00			
Administração Geral						0,00	0,00			0,00			
Demais Subfunções	1.500.000,00	1.500.000,00	214.309,00	1.091.297,46	0,17	489.702,54	214.309,00	1.091.297,46	0,20	489.702,54	0,00		
Despesa com Luz	110.000,00	110.000,00	14.130,41	88.671,16	0,01	41.128,84	14.130,41	88.671,16	0,01	41.128,84	0,00		
Despesa de Rendimento						0,00	0,00			0,00			
Despesa com Pessoal						0,00	0,00			0,00			
Luz						0,00	0,00			0,00			
Administração Geral						0,00	0,00			0,00			
Demais Subfunções	110.000,00	110.000,00	14.130,41	88.671,16	0,01	41.128,84	14.130,41	88.671,16	0,01	41.128,84	0,00		
Encargos Especiais	0,00	0,00	0,00	0,00	0,00	0,00	0,00	0,00	0,00	0,00	0,00		
Refinanciamento da Dívida Interna						0,00	0,00			0,00			
Refinanciamento da Dívida Externa						0,00	0,00			0,00			
Serviço da Dívida Interna						0,00	0,00			0,00			
Serviço da Dívida Externa						0,00	0,00			0,00			
Transferências						0,00	0,00			0,00			
Outros Encargos Especiais						0,00	0,00			0,00			
Transferências para a Educação Básica						0,00	0,00			0,00			
Demais Subfunções						0,00	0,00			0,00	0,00		



 Sistema de Informações Contábeis e Fiscais do Setor Público Brasileiro TESOURO NACIONAL	Relatório Resumido de Execução Orçamentária
	Prefeitura Municipal de Rondonópolis - MT (Poder Executivo)
	Orçamentos Fiscal e da Seguridade Social
	CNPJ: 03347101000121
	Exercício: 2017
	Período de referência: 5º bimestre

RREO-Anexo 02 | Tabela 2.0 - Demonstrativo da Execução das Despesas por Função/Subfunção

Notas Explicativas	Valores
	31/10/2017
Notas Explicativas	-
Notas Explicativas	-




Diário Oficial - DIORONDON Nº 4098 – Rondonópolis Terça - Feira, 12 de Dezembro de 2017 - Suplemento

siconfi Sistema de Informações Contábeis e Fiscais do Setor Público Brasileiro
Relatório Resumido de Execução Orçamentária
Prefeitura Municipal de Rondonópolis - MT (Poder Executivo)
Orçamentos Fiscal e da Seguridade Social
CNPJ: 03347101000121
Exercício: 2017
Período de referência: 5º bimestre

RREO-Anexo 03 | Tabela 3.0 - Demonstrativo da Receita Corrente Líquida - Municípios

Table with columns for 'Especificação', 'EVOLUÇÃO DA RECEITA REALIZADA NOS ÚLTIMOS 12 MESES' (with sub-columns for months), 'TOTAL (ÚLTIMOS 12 MESES)', and 'PREVISÃO ATUALIZADA 2017'. Rows include categories like RECEITAS CORRENTES, IPTU, IPI, IRPF, and RECEITA CORRENTE LÍQUIDA (RCL).



 Sistema de Informações Contábeis e Fiscais do Setor Público Brasileiro TESOURO NACIONAL	Relatório Resumido de Execução Orçamentária
	Prefeitura Municipal de Rondonópolis - MT (Poder Executivo)
	Orçamentos Fiscal e da Seguridade Social
	CNPJ: 03347101000121
	Exercício: 2017
	Período de referência: 5º bimestre

RREO-Anexo 03 | Tabela 3.0 - Demonstrativo da Receita Corrente Líquida - Municípios

Notas Explicativas	Valores
	31/10/2017
Notas Explicativas	-
Notas Explicativas	-



Diário Oficial - DIORONDON Nº 4098 – Rondonópolis Terça - Feira, 12 de Dezembro de 2017 - Suplemento

 <p>Sistema de Informações Contábeis e Fiscais do Setor Público Brasileiro</p> <p>TESOURO NACIONAL</p>	Relatório Resumido de Execução Orçamentária
	Prefeitura Municipal de Rondonópolis - MT (Poder Executivo)
	Orçamentos Fiscal e da Seguridade Social
	CNPJ: 03347101000121
	Exercício: 2017
	Período de referência: 5º bimestre

RREO-Anexo 04 | Tabela 4 - Demonstrativo das Receitas e Despesas Previdenciárias do RPPS

Receitas Previdenciárias - RPPS - Plano Previdenciário	Execução da Receita			
	PREVISÃO INICIAL	PREVISÃO ATUALIZADA	RECEITAS REALIZADAS	
			Até o Bimestre / 2017	Até o Bimestre / 2016
Receitas	-	-	-	-
RECEITAS CORRENTES (I)	32.646.057,00	32.646.057,00	43.026.591,88	30.888.745,81
Receta de Contribuições dos Segurados	12.500.000,00	12.500.000,00	13.628.728,75	10.603.648,05
Civil	12.500.000,00	12.500.000,00	13.628.728,75	10.603.648,05
Ativo	12.300.000,00	12.300.000,00	13.217.802,08	10.360.294,91
Inativo	200.000,00	200.000,00	410.926,67	243.353,14
Pensionista				
Militar	0,00	0,00	0,00	0,00
Ativo				
Inativo				
Pensionista				
Receta de Contribuições Patronais	20.145.057,00	20.145.057,00	28.128.988,27	20.285.097,76
Civil	19.149.057,00	19.149.057,00	24.657.959,04	18.617.621,50
Ativo	19.149.057,00	19.149.057,00	24.657.959,04	18.617.621,50
Inativo				
Pensionista				
Militar	0,00	0,00	0,00	0,00
Ativo				
Inativo				
Pensionista				
Em Regime de Parcelamento de Débitos Previdenciário	996.000,00	996.000,00	3.471.039,23	1.667.476,26
Receta Patrimonial	0,00	0,00	145.452,66	0,00
Recetas Imobiliárias				
Recetas de Valores Mobiliários			145.452,66	
Outras Recetas Patrimoniais				
Receta de Serviços				
Receta de Aporte Periódico de Valores Predefinidos				
Outras Recetas Correntes	1.000,00	1.000,00	1.123.412,20	0,00
Compensação Previdenciária do RGPS para o RPPS				
Demais Recetas Correntes	1.000,00	1.000,00	1.123.412,20	
RECEITAS DE CAPITAL (II)	0,00	0,00	0,00	0,00
Alienação de Bens, Direitos e Ativos				
Amortização de Empréstimos				
Outras Recetas de Capital				
TOTAL DAS RECEITAS PREVIDENCIÁRIAS - RPPS (II) = (I + II)	32.646.057,00	32.646.057,00	43.026.591,88	30.888.745,81

RREO-Anexo 04 | Tabela 4 - Demonstrativo das Receitas e Despesas Previdenciárias do RPPS



Diário Oficial - DIORONDON Nº 4098 – Rondonópolis Terça - Feira, 12 de Dezembro de 2017 - Suplemento

siconfi


Sistema de Informações
Contábeis e Fiscais
do Setor Público Brasileiro

TESOURO NACIONAL

Relatório Resumido de Execução Orçamentária
Prefeitura Municipal de Rondonópolis - MT (Poder Executivo)
Orçamentos Fiscal e da Seguridade Social
CNPJ: 03347101000121
Exercício: 2017
Período de referência: 5º bimestre

Despesas Previdenciárias - RPPS - Plano Previdenciário	Execução da Despesa								
	DOTAÇÃO INICIAL	DOTAÇÃO ATUALIZADA	DESPESAS EMPENHADAS		DESPESAS LIQUIDADAS		INSCRITAS EM RESTOS A PAGAR NÃO PROCESSADOS		
			DESPESAS EMPENHADAS ATÉ O BIMESTRE / 2017	DESPESAS EMPENHADAS ATÉ O BIMESTRE / 2016	DESPESAS LIQUIDADAS ATÉ O BIMESTRE / 2017	DESPESAS LIQUIDADAS ATÉ O BIMESTRE / 2016	Em 2017	Em 2016	
Despesas	-	-	-	-	-	-	-	-	-
ADMINISTRAÇÃO (IV)	6.261.000,00	6.111.000,00	4.152.331,35	3.964.176,01	3.695.893,27	3.516.258,43	0,00	0,00	
Despesas Correntes	6.211.000,00	6.061.000,00	4.127.860,99	3.951.612,01	3.688.412,01	3.503.095,03			
Despesas de Capital	50.000,00	50.000,00	14.670,36	12.564,00	14.670,36	12.962,80			
PREVIDÊNCIA (V)	22.500.000,00	30.400.000,00	23.787.788,00	16.476.619,91	23.787.788,00	16.476.619,91	0,00	0,00	
Benefícios - Civil	22.500.000,00	30.400.000,00	23.787.788,00	16.476.619,91	23.787.788,00	16.476.619,91	0,00	0,00	
Aposentadorias	22.500.000,00	30.400.000,00	23.787.788,00	16.476.619,91	23.787.788,00	16.476.619,91			
Pensões									
Outros Benefícios Previdenciários									
Benefícios - Militar	0,00	0,00	0,00	0,00	0,00	0,00	0,00	0,00	
Reformas									
Pensões									
Outros Benefícios Previdenciários									
Outras Despesas Previdenciárias	0,00	0,00	0,00	0,00	0,00	0,00	0,00	0,00	
Compensação Previdenciária do RPPS para o RPPS									
Diversas Despesas Previdenciárias									
TOTAL DAS DESPESAS PREVIDENCIÁRIAS - RPPS (VI) = (IV + V)	28.761.000,00	36.511.000,00	27.940.119,95	20.440.795,92	27.483.681,27	19.993.078,34	0,00	0,00	
Diversas Despesas Previdenciárias									
RESULTADO PREVIDENCIÁRIO (VII) = (III - VI)	3.865.957,00	-3.864.943,00	15.000.471,93	10.747.749,29	15.543.720,01	10.895.667,47			



 <p>Sistema de Informações Contábeis e Fiscais do Setor Público Brasileiro TESOURO NACIONAL</p>	Relatório Resumido de Execução Orçamentária
	Prefeitura Municipal de Rondonópolis - MT (Poder Executivo)
	Orçamentos Fiscal e da Seguridade Social
	CNPJ: 03347101000121
	Exercício: 2017
Período de referência: 5º bimestre	

RREO-Anexo 04 | Tabela 4 - Demonstrativo das Receitas e Despesas Previdenciárias do RPPS

Recursos Arrecadados em Exercícios Anteriores - Plano Previdenciário	Previsão Orçamentária
	Previsão Orçamentária
Recursos RPPS Arrecadados em Exercícios Anteriores	-
VALOR	

RREO-Anexo 04 | Tabela 4 - Demonstrativo das Receitas e Despesas Previdenciárias do RPPS

Reserva Orçamentária do RPPS - Plano Previdenciário	Previsão Orçamentária
	Previsão Orçamentária
Reserva Orçamentária do RPPS	-
VALOR	7.887.057,00


RREO-Anexo 04 | Tabela 4 - Demonstrativo das Receitas e Despesas Previdenciárias do RPPS

Aportes de Recursos para o Plano Previdenciário do RPPS	Aportes de Recursos
	Aportes Realizados
Aportes de Recursos para o Plano Previdenciário do RPPS	-
Plano de Amortização - Contribuição Patronal Suplementar	
Plano de Amortização - Aporte Periódico de Valores Predefinidos	
Outros Aportes para o RPPS	
Recursos para Cobertura de Déficit Financeiro	

RREO-Anexo 04 | Tabela 4 - Demonstrativo das Receitas e Despesas Previdenciárias do RPPS

Bens e Direitos do RPPS - Plano Previdenciário	Período de Referência	
	PERÍODO DE REFERÊNCIA	
	2017	2016
Bens e Direitos do RPPS	-	-
Caixa e Equivalentes de Caixa	605.679,77	3.672.196,15
Investimentos e Aplicações		
Outros Bens e Direitos		28.148.713,42




 Sistema de Informações Contábeis e Fiscais do Setor Público Brasileiro TESOURONACIONAL	Relatório Resumido de Execução Orçamentária
	Prefeitura Municipal de Rondonópolis - MT (Poder Executivo)
	Orçamentos Fiscal e da Seguridade Social
	CNPJ: 03347101000121
	Exercício: 2017
	Período de referência: 5º bimestre

RREO-Anexo 04 | Tabela 4 - Demonstrativo das Receitas e Despesas Previdenciárias do RPPS


Receitas Previdenciárias - RPPS - Plano Financeiro	Execução da Receita			
	PREVISÃO INICIAL	PREVISÃO ATUALIZADA	RECEITAS REALIZADAS	
			Até o Bimestre / 2017	Até o Bimestre / 2016
Receitas	-	-	-	-
RECEITAS CORRENTES (VIII)	0,00	0,00	0,00	0,00
Receita de Contribuições dos Segurados	0,00	0,00	0,00	0,00
Civil	0,00	0,00	0,00	0,00
Ativo				
Inativo				
Pensionista				
Militar	0,00	0,00	0,00	0,00
Ativo				
Inativo				
Pensionista				
Receita de Contribuições Patronais	0,00	0,00	0,00	0,00
Civil	0,00	0,00	0,00	0,00
Ativo				
Inativo				
Pensionista				
Militar	0,00	0,00	0,00	0,00
Ativo				
Inativo				
Pensionista				
Em Regime de Parcelamento de Débitos				
Receita Patrimonial	0,00	0,00	0,00	0,00
Receitas Imobiliárias				
Receitas de Valores Mobiliários				
Outras Receitas Patrimoniais				
Receita de Serviços				
Outras Receitas Correntes	0,00	0,00	0,00	0,00
Compensação Previdenciária do RGPS para o RPPS				
Demais Receitas Correntes				
RECEITAS DE CAPITAL (IX)	0,00	0,00	0,00	0,00
Alienação de Bens, Direitos e Ativos				
Amortização de Empréstimos				
Outras Receitas de Capital				
TOTAL DAS RECEITAS PREVIDENCIÁRIAS RPPS (X) = (VIII + IX)	0,00	0,00	0,00	0,00

RREO-Anexo 04 | Tabela 4 - Demonstrativo das Receitas e Despesas Previdenciárias do RPPS

 Sistema de Informações Contábeis e Fiscais do Setor Público Brasileiro TESOURONACIONAL	Relatório Resumido de Execução Orçamentária
	Prefeitura Municipal de Rondonópolis - MT (Poder Executivo)
	Orçamentos Fiscal e da Seguridade Social
	CNPJ: 03347101000121
	Exercício: 2017
	Período de referência: 5º bimestre

Despesas Previdenciárias - RPPS - Plano Financeiro	Execução da Despesa							
	DOTAÇÃO INICIAL	DOTAÇÃO ATUALIZADA	DESPESAS EMPENHADAS		DESPESAS LIQUIDADAS		INSCRITAS EM RESTOS A PAGAR NÃO PROCESSADOS	
			DESPESAS EMPENHADAS ATÉ O BIMESTRE / 2017	DESPESAS EMPENHADAS ATÉ O BIMESTRE / 2016	DESPESAS LIQUIDADAS ATÉ O BIMESTRE / 2017	DESPESAS LIQUIDADAS ATÉ O BIMESTRE / 2016	Em 2017	Em 2016
Despesa	-	-	-	-	-	-	-	-
ADMINISTRAÇÃO (01)	0,00	0,00	0,00	0,00	0,00	0,00	0,00	0,00
Despesa Corrente								
Despesa de Capital								
PREVIDÊNCIA (02)	0,00	0,00	0,00	0,00	0,00	0,00	0,00	0,00
Benefícios - Civil								
Aposentadorias								
Pensões								
Outras Benefícios Previdenciários								
Benefícios - Militar	0,00	0,00	0,00	0,00	0,00	0,00	0,00	0,00
Reformas								
Pensões								
Outras Benefícios Previdenciários								
Outras Despesas Previdenciárias	0,00	0,00	0,00	0,00	0,00	0,00	0,00	0,00
Compensação Previdenciária do RGPS para o RPPS								
Demais Despesas Previdenciárias								
TOTAL DAS DESPESAS PREVIDENCIÁRIAS RPPS (03) = (01 + 02)	0,00	0,00	0,00	0,00	0,00	0,00	0,00	0,00
RESULTADO PREVIDENCIÁRIO (04) = (03 - 01)								



 <p>Sistema de Informações Contábeis e Fiscais do Setor Público Brasileiro TESOURO NACIONAL</p>	Relatório Resumido de Execução Orçamentária
	Prefeitura Municipal de Rondonópolis - MT (Poder Executivo)
	Orçamentos Fiscal e da Seguridade Social
	CNPJ: 03347101000121
	Exercício: 2017
	Período de referência: 5º bimestre

RREO-Anexo 04 | Tabela 4 - Demonstrativo das Receitas e Despesas Previdenciárias do RPPS

Aportes de Recursos para o Plano Financeiro do RPPS	Aportes de Recursos
	Aportes Realizados
Aportes de Recursos para o Regime Próprio de Previdência do Servidor	-
Recursos para Cobertura de Insuficiências Financeiras	
Recursos para Formação de Reserva	

RREO-Anexo 04 | Tabela 4 - Demonstrativo das Receitas e Despesas Previdenciárias do RPPS

Notas Explicativas	Valores
	31/10/2017
Notas Explicativas	-
Notas Explicativas	

RREO-Anexo 05 | Tabela 5.0 - Demonstrativo do Resultado Nominal

Dívida Fiscal Líquida	Saldo		
	Em 31/Dez/2016 (a)	No Bimestre Anterior (b)	
		No Bimestre Anterior (b)	No Bimestre (c)
Dívida Fiscal Líquida	-	-	-
Dívida Consolidada (I)	172.259.170,03	166.039.355,38	159.926.639,83
DEDUÇÕES (II)	62.206.130,70	104.830.931,62	97.520.757,79
Disponibilidade de Caixa	62.206.130,70	104.830.931,62	97.520.757,79
Disponibilidade de Caixa Bruta	68.106.207,13	106.865.114,43	99.210.194,92
(-) Restos a Pagar Processados (Exceto Precatórios)	5.900.076,43	2.034.182,81	1.689.437,13
Demais Haveres Financeiros			
Dívida Consolidada Líquida (III) = (I - II)	110.053.039,33	61.208.423,76	62.405.882,04
Receita de Privatizações (IV)			
Passivos Reconhecidos (V)			
Dívida Fiscal Líquida (VI) = (III + IV - V)	110.053.039,33	61.208.423,76	62.405.882,04

RREO-Anexo 05 | Tabela 5.0 - Demonstrativo do Resultado Nominal

Resultado Nominal	Período de Referência	
	Período de Referência	
	No Bimestre (Vc - Vlb)	Até o Bimestre (Vc - Via)
Resultado Nominal	-	-
VALOR	1.197.458,28	-47.647.157,29

RREO-Anexo 05 | Tabela 5.0 - Demonstrativo do Resultado Nominal

Discriminação da Meta Fiscal	Valor Realizado no Período
	Valor Corrente
Meta de Resultado Nominal fixada no Anexo de Metas Fiscais da LDO para o Exercício de Referência	33.160.530,73


RREO-Anexo 05 | Tabela 5.0 - Demonstrativo do Resultado Nominal

Notas Explicativas	Valores
	31/10/2017
Notas Explicativas	-
Notas Explicativas	

RREO-Anexo 06 | Tabela 6.0 - Demonstrativo do Resultado Primário - Municípios

Receitas Primárias	PREVISÃO ATUALIZADA	Receitas Realizadas	
		RECEITAS REALIZADAS	
		Até o Bimestre / 2017	Até o Bimestre / 2016
Receitas Primárias	-	-	-
REC.EITAS PRIMÁRIAS CORRENTES (I)	728.305.456,14	511.729.718,33	459.062.908,54
Receitas Tributárias	149.977.000,00	122.418.570,17	109.166.365,52
IPTU	34.000.000,00	31.629.803,47	25.529.932,56
ISS	70.000.000,00	56.074.121,07	54.774.629,64
ITBI	15.100.000,00	9.014.694,71	9.785.126,33
IRRF	30.650.000,00	17.014.913,33	11.766.531,09
Outras Receitas Tributárias	10.227.000,00	8.685.037,59	7.314.145,50
Receitas de Contribuições	41.288.151,00	36.675.507,76	23.157.220,56
Receitas Previdenciárias	23.086.151,00	23.331.087,49	18.215.710,51
Outras Receitas de Contribuições	18.202.000,00	13.344.420,27	10.941.510,05
Receita Patrimonial Líquida	14.826.000,00	4.370.594,83	4.795.472,12
Receita Patrimonial	6.283.000,00	4.515.829,02	4.795.246,13
(-) Aplicações Financeiras	-8.543.000,00	145.234,19	-60.225,99
Transferências Correntes	419.795.305,14	312.716.923,00	249.564.544,32



 <p>Sistema de Informações Contábeis e Fiscais do Setor Público Brasileiro TESOURO NACIONAL</p>	Relatório Resumido de Execução Orçamentária
	Prefeitura Municipal de Rondonópolis - MT (Poder Executivo)
	Orçamentos Fiscal e da Seguridade Social
	CNPJ: 03347101000121
	Exercício: 2017
	Período de referência: 5º bimestre

Recetas Primárias	Recetas Realizadas		
	PREVISÃO ATUALIZADA	RECEITAS REALIZADAS	
		Até o Bimestre / 2017	Até o Bimestre / 2016
Cota-Parte do FPM	47.040.000,00	39.249.667,42	34.357.578,84
Cota-Parte do ICMS	148.800.000,00	110.536.434,35	73.721.415,72
Cota-Parte do IPVA			
Convênios Corrente	8.943.016,67	1.238.321,90	1.274.511,62
Outras Transferências Correntes	215.112.288,47	161.692.499,33	140.211.038,14
Demais Recetas Correntes	102.419.000,00	35.548.122,57	66.379.306,02
Dívida Ativa	14.019.000,00	7.048.708,25	6.694.634,27
Diversas Recetas Correntes	88.400.000,00	28.499.414,32	57.714.671,75
RECEITAS DE CAPITAL (II)	86.074.940,98	7.335.430,20	27.238.600,41
Operações de Crédito (III)	19.314.000,00	4.353.087,68	3.009.431,47
Amortização de Empréstimos (IV)			
Alienação de Bens (V)	5.194.000,00	1.548.276,86	4.254.389,97
Transferências de Capital	61.576.940,98	1.434.065,66	20.034.778,97
Convênios Capital	51.343.000,00	993.654,41	16.892.096,00
Outras Transferências de Capital	10.233.940,98	440.511,25	3.142.683,97
Outras Recetas de Capital			
RECEITAS PRIMÁRIAS DE CAPITAL (VI) = (II - III - IV - V)	61.576.940,98	1.434.065,66	20.034.778,97
RECEITA PRIMÁRIA TOTAL (VII) = (I + VI)	789.882.397,12	513.163.783,99	479.097.687,51




Diário Oficial - DIORONDON Nº 4098 – Rondonópolis Terça - Feira, 12 de Dezembro de 2017 - Suplemento

 <p>Sistema de Informações Contábeis e Fiscais do Setor Público Brasileiro TESOURO NACIONAL</p>	Relatório Resumido de Execução Orçamentária	
	Prefeitura Municipal de Rondonópolis - MT (Poder Executivo)	
	Orçamentos Fiscal e da Seguridade Social	
	CNPJ: 03347101000121	
	Exercício: 2017	
Período de referência: 5º bimestre		

RREO-Anexo 06 | Tabela 6.0 - Demonstrativo do Resultado Primário - Municípios

Despesas Primárias	DOTAÇÃO ATUALIZADA	Execução da Despesa						Despesas Inscrições em Restos a Pagar Não Processados	
		Despesas Empenhadas		DESPESAS LIQUIDADAS		Em 2017	Em 2016		
		Despesas Empenhadas Até o Bimestre /2017	Despesas Empenhadas Até o Bimestre /2016	Despesas Liquidadas Até o Bimestre /2017	Despesas Liquidadas Até o Bimestre /2016				
Despesas Primárias	-	-	-	-	-	-	-	-	-
DESPESAS CORRENTES (VII)	704.400.562,57	638.668.639,07	444.273.405,33	480.538.142,06	404.486.738,53	0,00	0,00		
Pessoal e Encargos Sociais	297.096.016,41	243.865.944,66	206.132.794,13	242.863.348,77	206.103.515,20				
Juros e Encargos da Dívida (IX)	10.000.000,00	7.371.696,60	3.714.155,51	7.371.696,60	3.714.155,51				
Outras Despesas Correntes	397.344.547,16	398.221.097,82	236.426.455,69	230.312.596,79	195.668.069,82				
DESPESAS PRIMÁRIAS CORRENTES (X) = (VII - IX)	694.400.562,57	631.297.041,57	440.559.249,82	473.166.545,56	400.771.583,02	0,00	0,00		
DESPESAS DE CAPITAL (XI)	200.623.606,96	67.845.798,80	106.611.772,92	34.088.060,51	62.361.946,09	0,00	0,00		
Investimentos	173.741.606,96	39.967.322,60	91.373.615,07	16.209.604,31	48.113.708,24				
Inversões Financeiras	0,00	0,00	0,00	0,00	0,00	0,00	0,00		
Concessão de Empréstimos (XII)									
Aquisição de Título de Capital já Integralizado (XIII)									
Demais Inversões Financeiras									
Amortização da Dívida (XIV)	26.882.000,00	17.878.476,20	14.238.157,85	17.878.476,20	14.238.157,85				
DESPESAS PRIMÁRIAS DE CAPITAL (XV) = (XI - XII - XIII - XIV)	173.741.606,96	39.967.322,60	91.373.615,07	16.209.604,31	48.113.708,24	0,00	0,00		
RESERVA DE CONTINGÊNCIA (XVI)	137.067,00								
RESERVA DO RPPS (XVII)									
DESPESA PRIMÁRIA TOTAL (XVIII) = (X + XV + XVII + XVIII)	868.279.226,53	671.254.364,17	531.932.864,89	489.376.149,87	448.885.371,26	0,00	0,00		
RESULTADO PRIMÁRIO (XX) = (XVI - XVIII)	-78.386.829,41	-66.080.680,18	-52.836.177,38	-23.787.634,12	-30.212.316,25				
SALDOS DE EXERCÍCIOS ANTERIORES									



 Sistema de Informações Contábeis e Fiscais do Setor Público Brasileiro TESOURO NACIONAL	Relatório Resumido de Execução Orçamentária
	Prefeitura Municipal de Rondonópolis - MT (Poder Executivo)
	Orçamentos Fiscal e da Seguridade Social
	CNPJ: 03347101000121
	Exercício: 2017
	Período de referência: 5º bimestre

RREO-Anexo 06 | Tabela 6.0 - Demonstrativo do Resultado Primário - Municípios

Discriminação da Meta Fiscal	Valor Realizado no Período
	Valor Corrente
META DE RESULTADO PRIMÁRIO FIXADA NO ANEXO DE METAS FISCAIS DA LDO PARA O EXERCÍCIO DE REFERÊNCIA	2.240.145,00

RREO-Anexo 06 | Tabela 6.0 - Demonstrativo do Resultado Primário - Municípios

Notas Explicativas	Valores
	31/10/2017
Notas Explicativas	-



 Sistema de Informações Contábeis e Fiscais do Setor Público Brasileiro TESOUREIRO NACIONAL	Relatório Resumido de Execução Orçamentária
	Prefeitura Municipal de Rondonópolis - MT (Poder Executivo)
	Orçamentos Fiscal e da Seguridade Social
	CNPJ: 03347101000121
	Exercício: 2017
Período de referência: 5º bimestre	


RREO-Anexo 07 | Tabela 7.0 - Demonstrativo dos Restos à Pagar por Poder e Órgão - Municípios

Poder/Órgão	Poder/Órgão											
	RESTOS A PAGAR PROCESSADOS E NÃO PROCESSADOS LIQUIDADOS EM EXERCÍCIOS ANTERIORES					RESTOS A PAGAR NÃO PROCESSADOS						
	Inscritos					Inscritos						
	Em Exercícios Anteriores (a)	Em 31 de Dezembro de 2016 (b)	Pagos (c)	Cancelados (d)	Saldo a = (a + b) - (c + d)	Em Exercícios Anteriores (f)	Em 31 de Dezembro de 2016 (g)	Liquidados (h)	Pagos (i)	Cancelados (j)	Saldo x = (f + g) - (i + j)	Saldo Total L = (a + k)
RESTOS A PAGAR (EXCETO INTRA-ORÇAMENTÁRIOS) (E)	5.225.083,00	10.346.033,83	10.196.080,51	625.400,07	4.789.395,44	263.128,00	4.807.236,38	1.403.795,02	1.448.995,02	0,00	3.621.436,42	8.410.794,96
PODER EXECUTIVO	4.885.613,65	10.346.033,83	10.196.080,51	265.110,31	4.789.395,44	263.128,00	4.782.026,38	1.403.595,02	1.423.795,02	0,00	3.621.436,42	8.410.794,96
PODER LEGISLATIVO	340.369,24	0,00	0,00	340.369,24	0,00	0,00	25.200,00	25.200,00	25.200,00	0,00	0,00	0,00
Câmara Municipal	340.369,24	0,00	0,00	340.369,24	0,00	0,00	25.200,00	25.200,00	25.200,00	0,00	0,00	0,00
Tribunal de Contas do Município	0,00	0,00	0,00	0,00	0,00	0,00	0,00	0,00	0,00	0,00	0,00	0,00
RESTOS A PAGAR (INTRA-ORÇAMENTÁRIOS) (F)	15.282,52	4.897.052,12	3.369.657,72	0,00	1.312.776,92	0,00	0,00	0,00	0,00	0,00	0,00	1.312.776,92
TOTAL (G) = (E + F)	5.241.140,41	15.243.085,95	13.565.738,23	625.400,07	6.102.172,36	263.128,00	4.807.236,38	1.403.795,02	1.448.995,02	0,00	3.621.436,42	9.723.571,88

RREO-Anexo 07 | Tabela 7.0 - Demonstrativo dos Restos à Pagar por Poder e Órgão - Municípios

Poder/Órgão - Intra	Poder/Órgão - Intra											
	RESTOS A PAGAR PROCESSADOS E NÃO PROCESSADOS LIQUIDADOS EM EXERCÍCIOS ANTERIORES					RESTOS A PAGAR NÃO PROCESSADOS						
	Inscritos					Inscritos						
	Em Exercícios Anteriores (a)	Em 31 de Dezembro de 2016 (b)	Pagos (c)	Cancelados (d)	Saldo e = (a + b) - (c + d)	Em Exercícios Anteriores (f)	Em 31 de Dezembro de 2016 (g)	Liquidados (h)	Pagos (i)	Cancelados (j)	Saldo x = (f + g) - (i + j)	Saldo Total L = (a + k)
RESTOS A PAGAR (INTRA-ORÇAMENTÁRIOS) (E)	15.282,52	4.897.052,12	3.369.657,72	0,00	1.312.776,92	0,00	0,00	0,00	0,00	0,00	0,00	1.312.776,92
PODER EXECUTIVO	15.282,52	4.897.052,12	3.369.657,72	0,00	1.312.776,92	0,00	0,00	0,00	0,00	0,00	0,00	1.312.776,92
PODER LEGISLATIVO	0,00	0,00	0,00	0,00	0,00	0,00	0,00	0,00	0,00	0,00	0,00	0,00
Câmara Municipal	0,00	0,00	0,00	0,00	0,00	0,00	0,00	0,00	0,00	0,00	0,00	0,00
Tribunal de Contas do Município	0,00	0,00	0,00	0,00	0,00	0,00	0,00	0,00	0,00	0,00	0,00	0,00



 <p>Sistema de Informações Contábeis e Fiscais do Setor Público Brasileiro TESOURO NACIONAL</p>	Relatório Resumido de Execução Orçamentária
	Prefeitura Municipal de Rondonópolis - MT (Poder Executivo)
	Orçamentos Fiscal e da Seguridade Social
	CNPJ: 03347101000121
	Exercício: 2017
	Período de referência: 5º bimestre

RREO-Anexo 07 | Tabela 7.0 - Demonstrativo dos Restos à Pagar por Poder e Órgão - Municípios


Notas Explicativas	Valores
	31/10/2017
Notas Explicativas	-
Notas Explicativas	-

RREO-Anexo 13 | Tabela 13.0 - Demonstrativo das Parcerias Público-Privadas

Impactos das Contratações de PPP	Especificação de PPP		
	SALDO TOTAL EM 31 DE DEZEMBRO DE 2016	REGISTROS EFETUADOS EM 2017	
		No Bimestre	Até o Bimestre
Impactos das Contratações de PPP	-	-	-
TOTAL DE ATIVOS	0,00	0,00	0,00
Ativos Constituídos pela SPE			
TOTAL DE PASSIVOS	0,00	0,00	0,00
Obrigações decorrentes de Ativos Constituídos pela SPE			
Provisões de PPP			
Outros Passivos			
ATOS POTENCIAIS PASSIVOS	0,00	0,00	0,00
Obrigações Contratuais			
Garantias Concedidas			



Diário Oficial - DIORONDON Nº 4098 – Rondonópolis Terça - Feira, 12 de Dezembro de 2017 - Suplemento

 <p>Sistema de Informações Contábeis e Fiscais do Setor Público Brasileiro TESOURO NACIONAL</p>	Relatório Resumido de Execução Orçamentária
	Prefeitura Municipal de Rondonópolis - MT (Poder Executivo)
	Orçamentos Fiscal e da Seguridade Social
	CNPJ: 03347101000121
	Exercício: 2017
Período de referência: 5º bimestre	

RREO-Anexo 13 | Tabela 13.0 - Demonstrativo das Parcerias Público-Privadas | Do Ente Federado, exceto estatais não dependentes (I)

Despesas de PPP	Despesas de PPP											
	EXERCÍCIO ANTERIOR	EXERCÍCIO CORRENTE (E.C)	<E.C + 1>	<E.C + 2>	<E.C + 3>	<E.C + 4>	<E.C + 5>	<E.C + 6>	<E.C + 7>	<E.C + 8>	<E.C + 9>	


RREO-Anexo 13 | Tabela 13.0 - Demonstrativo das Parcerias Público-Privadas | Das Estatais Não-Dependentes

Despesas de PPP das Estatais Não-dependentes	Despesas de PPP											
	EXERCÍCIO ANTERIOR	EXERCÍCIO CORRENTE (E.C)	<E.C + 1>	<E.C + 2>	<E.C + 3>	<E.C + 4>	<E.C + 5>	<E.C + 6>	<E.C + 7>	<E.C + 8>	<E.C + 9>	

RREO-Anexo 13 | Tabela 13.0 - Demonstrativo das Parcerias Público-Privadas

Total das Despesas de PPP	Despesas de PPP											
	EXERCÍCIO ANTERIOR	EXERCÍCIO CORRENTE (E.C)	<E.C + 1>	<E.C + 2>	<E.C + 3>	<E.C + 4>	<E.C + 5>	<E.C + 6>	<E.C + 7>	<E.C + 8>	<E.C + 9>	
TOTAL DAS DESPESAS												
PPP A CONTRATAR (I)												
RECEITA CORRENTE LÍQUIDA (RCL) (II)												
TOTAL DAS DESPESAS CONSIDERADAS PARA O LIMITE (IV) = I + II)												
TOTAL DAS DESPESAS / RCL (%) (V) = (IV) / (II)												



 <p>Sistema de Informações Contábeis e Fiscais do Setor Público Brasileiro TESOURO NACIONAL</p>	Relatório Resumido de Execução Orçamentária
	Prefeitura Municipal de Rondonópolis - MT (Poder Executivo)
	Orçamentos Fiscal e da Seguridade Social
	CNPJ: 03347101000121
	Exercício: 2017
Período de referência: 5º bimestre	

RREO-Anexo 13 | Tabela 13.0 - Demonstrativo das Parcerias Público-Privadas

Notas Explicativas	Valores
	31/10/2017
Notas Explicativas	-

RREO-Anexo 14 | Tabela 14.0 - Demonstrativo Simplificado do Relatório Resumido da Execução Orçamentária

Balanco Orçamentário	Período	
	Até o Bimestre	
		-
RECEITAS		
Previsão Inicial		829.076.454,22
Previsão Atualizada		829.076.454,12
Receitas Realizadas		593.635.283,52
Déficit Orçamentário		
Saldos de Exercícios Anteriores (Utilizados para Créditos Adicionais)		
DESPESAS		
Dotação Inicial		913.119.178,67
Créditos Adicionais		787.208.066,59
Dotação Atualizada		678.136.289,91
Despesas Empenhadas		800.433.828,05
Despesas Liquidadas		506.280.124,14
Despesas Pagas		61.392.066,40
Superávit Orçamentário		25.039.148,64

RREO-Anexo 14 | Tabela 14.0 - Demonstrativo Simplificado do Relatório Resumido da Execução Orçamentária

Despesas por Função/Subfunção	Período	
	Até o Bimestre	
		-
Despesas por Função/Subfunção		
Despesas Empenhadas		596.504.436,87
Despesas Liquidadas		514.626.222,57

RREO-Anexo 14 | Tabela 14.0 - Demonstrativo Simplificado do Relatório Resumido da Execução Orçamentária

Receita Corrente Líquida - RCL	Valores	
	31/10/2017	
		-
Receita Corrente Líquida		595.763.042,52

RREO-Anexo 14 | Tabela 14.0 - Demonstrativo Simplificado do Relatório Resumido da Execução Orçamentária

Recetas e Despesas dos Regimes de Previdência	Período	
	Até o Bimestre	
		-
Regime Geral de Previdência Social		
Receitas Previdenciárias Realizadas (I)		20.331.675,73
Despesas Previdenciárias Liquidadas (II)		48.397.022,94
Resultado Previdenciário (III) = (I - II)		27.452.871,87
Regime Próprio de Previdência dos Servidores		
Receitas Previdenciárias Realizadas (IV)		20.904.151,07
Despesas Previdenciárias Liquidadas (V)		572.475,34
Resultado Previdenciário (VI) = (IV - V)		572.475,34


RREO-Anexo 14 | Tabela 14.0 - Demonstrativo Simplificado do Relatório Resumido da Execução Orçamentária

Resultados Nominal e Primário	Verificação das Metas dos Resultados Nominal e Primário		
	Meta Fixada no Anexo de Metas Fiscais da LDO (a)	Resultado Apurado até o Bimestre (b)	% em Relação à Meta (b/a)
			-
Resultados Nominal e Primário			
Resultado Nominal	-291.430,47	-61.876.012,63	
Resultado Primário	-1.078.311,00	70.511.422,28	

RREO-Anexo 14 | Tabela 14.0 - Demonstrativo Simplificado do Relatório Resumido da Execução Orçamentária

Restos a Pagar por Poder e Ministério Público	Estágios dos Restos a Pagar			
	Inscrição	Cancelamento Até o Bimestre	Pagamento Até o Bimestre	Saldo a Pagar
Restos a Pagar por Poder e Ministério Público				
RESTOS A PAGAR PROCESSADOS	4.746.342,31	285.110,33	4.570.822,25	175.520,06
Poder Executivo	4.746.342,31	285.110,33	4.570.822,25	175.520,06
Poder Legislativo				
Poder Judiciário				



 <p>Sistema de Informações Contábeis e Fiscais do Setor Público Brasileiro TESOURO NACIONAL</p>	Relatório Resumido de Execução Orçamentária
	Prefeitura Municipal de Rondonópolis - MT (Poder Executivo)
	Orçamentos Fiscal e da Seguridade Social
	CNPJ: 03347101000121
	Exercício: 2017
	Período de referência: 5º bimestre

Restos a Pagar por Poder e Ministério Público	Estágios dos Restos a Pagar			Saldo a Pagar
	Inscrição	Cancelamento Até o Bimestre	Pagamento Até o Bimestre	
Ministério Público				
Defensoria Pública				
RESTOS A PAGAR NÃO PROCESSADOS	617.212,66	0,00	1.200,00	0,22
Poder Executivo	617.212,66		1.200,00	0,22
Poder Legislativo				
Poder Judiciário				
Ministério Público				
Defensoria Pública				
TOTAL	5.363.554,97	285.110,33	4.572.022,26	175.520,28

RREO-Anexo 14 | Tabela 14.0 - Demonstrativo Simplificado do Relatório Resumido da Execução Orçamentária

Despesas com Ações Típicas de MDE	Valor Apurado Até o Bimestre	Apuração das Despesas com Ensino	
		Limites Constitucionais Anuais	
		% Mínimo a Aplicar no Exercício	% Aplicado Até o Bimestre
Despesas com Ações Típicas de MDE	-	-	-
Mínimo Anual de <18% / 22%> das Receitas de Impostos na Manutenção e Desenvolvimento do Ensino	-6.260.478,84	25,00	
Mínimo Anual de 60% do FUNDEB na Remuneração do Magistério com Ensino Fundamental e Médio	68.942.902,03	60,00	
Mínimo Anual de 60% do FUNDEB na Remuneração do Magistério com Educação Infantil e Ensino Fundamental			
Complementação da União ao FUNDEB			

RREO-Anexo 14 | Tabela 14.0 - Demonstrativo Simplificado do Relatório Resumido da Execução Orçamentária

Receitas de Operações de Crédito e Despesas de Capital	Apuração das Receitas de Operações de Crédito e Despesas de Capital	
	Valor Apurado Até o Bimestre	Saldo Não Realizado
Receitas de Operações de Crédito e Despesas de Capital	-	-
Receitas de Operações de Crédito	4.353.087,68	4.960.912,32
Despesa de Capital Líquida	31.137.990,46	78.020.907,50

RREO-Anexo 14 | Tabela 14.0 - Demonstrativo Simplificado do Relatório Resumido da Execução Orçamentária

Projeção Atuarial dos Regimes de Previdência	Exercício de Apuração			
	Exercício	10º Exercício	20º Exercício	35º Exercício
Projeção Atuarial dos Regimes de Previdência	-	-	-	-
Regime Geral de Previdência Social				
Receitas Previdenciárias (I)				
Despesas Previdenciárias (II)				
Resultado Previdenciário (III) = (I - II)	0,00	0,00	0,00	0,00
Regime Próprio de Previdência dos Servidores				
Receitas Previdenciárias (IV)				
Despesas Previdenciárias (V)				
Resultado Previdenciário (VI) = (IV - V)	0,00	0,00	0,00	0,00

RREO-Anexo 14 | Tabela 14.0 - Demonstrativo Simplificado do Relatório Resumido da Execução Orçamentária

Receta da Alienação de Ativos e Aplicação dos Recursos	Apuração da Receita da Alienação de Ativos e Aplicação dos Recursos	
	Valor Apurado Até o Bimestre	Saldo a Realizar
Receta da Alienação de Ativos e Aplicação dos Recursos	-	-
Receta de Capital Resultante da Alienação de Ativos		
Aplicação dos Recursos da Alienação de Ativos		

RREO-Anexo 14 | Tabela 14.0 - Demonstrativo Simplificado do Relatório Resumido da Execução Orçamentária


Despesas com Ações e Serviços Públicos de Saúde	Valor Apurado Até o Bimestre	Apuração das Despesas com Saúde	
		Limite Constitucional Anual Percentual Aplicado até o Bimestre Saúde	
		% Mínimo a Aplicar no Exercício	% Aplicado Até o Bimestre
Despesas com Ações e Serviços Públicos de Saúde	-	-	-
Despesas com Ações e Serviços Públicos de Saúde Executadas com Recursos de Impostos	177.224.689,84	15,00	-5,15

RREO-Anexo 14 | Tabela 14.0 - Demonstrativo Simplificado do Relatório Resumido da Execução Orçamentária

Despesas de Caráter Continuado Derivadas de PPP	Valor Realizado no Período	
	Valor Apurado no Exercício Corrente	
Despesas de Caráter Continuado Derivadas de PPP	-	-
Total das Despesas/RCL (%)		

RREO-Anexo 14 | Tabela 14.0 - Demonstrativo Simplificado do Relatório Resumido da Execução Orçamentária



 Sistema de Informações Contábeis e Fiscais do Setor Público Brasileiro TESOURO NACIONAL	Relatório Resumido de Execução Orçamentária
	Prefeitura Municipal de Rondonópolis - MT (Poder Executivo)
	Orçamentos Fiscal e da Seguridade Social
	CNPJ: 03347101000121
	Exercício: 2017
	Período de referência: 5º bimestre

Notas Explicativas	Valores
Notas Explicativas	31/10/2017
Notas Explicativas	-



Lista de Assinaturas

Assinatura: 1
Digitally signed by JOSE CARLOS JUNQUEIRA DE ARAUJO:21408661187 Date: 2017.12.12 11:30:56 AMST Perfil: Titular do Poder Executivo Instituição: Prefeitura Municipal de Rondonópolis - MT
Assinatura: 2
Assinatura: 3
Assinatura: 4
Assinatura: 5
Assinatura: 6

As assinaturas digitais podem ser verificadas no arquivo PDF.



siconfi <small>Sistema de Informações Contábeis e Fiscais do Setor Público Brasileiro</small> TESOURO NACIONAL	Secretaria do Tesouro Nacional - STN
	Ministério da Fazenda - MF
	Recibo de Declaração Homologada

A instituição **Prefeitura Municipal de Rondonópolis - MT (MT)** homologou, junto à Secretaria do Tesouro Nacional - STN, a declaração referente aos dados abaixo:

Instituição:	Prefeitura Municipal de Rondonópolis - MT (MT)
Declaração:	Relatório Resumido de Execução Orçamentária
Periodicidade:	Bimestral
Período:	5º bimestre
Exercício:	2017
Assinatura(s):	• Nome: JOSE CARLOS JUNQUEIRA DE ARAUJO <i>Titular do Poder Executivo</i>
	CPF: 214.086.611-87
	Data: 12/12/2017 11:32:11

O Código do Recibo da declaração homologada em 12/12/2017, às 10:32:58, é:

02.00.0P-2

Observações:

- A referida declaração encontra-se disponível para consulta pública no sítio <https://siconfi.tesouro.gov.br>, menu "Consultas" item "Consultar Declaração".
- Este documento expirará caso a declaração em questão sofra quaisquer alterações.

EM BRANCO