



PREFEITURA DE
RONDONÓPOLIS
GRANDE, HUMANA E INCLUSIVA

DIÁRIO OFICIAL

Diário Oficial Eletrônico (Diorondon-e)
Edição nº 5.560
Rondonópolis, 25 de outubro de 2023,
Quarta-Feira.

PODER EXECUTIVO

PREFEITO	JOSÉ CARLOS JUNQUEIRA DE ARAÚJO
VICE-PREFEITO	AYLON GONÇALO DE ARRUDA
SECRETARIA DE GOVERNO	PRISCILA STEFANY DE JESUS LEITE PAIVA
PROCURADOR GERAL DO MUNICÍPIO	RAFAEL SANTOS DE OLIVEIRA
SECRETARIA DE ADMINISTRAÇÃO	LEANDRO JUNQUEIRA DE PÁDUA ARDUINI
SECRETARIA DE PLANEJAMENTO E COORDENAÇÃO	RAFAEL MANDRÁCIO ARENHARDT
SECRETARIA DE FINANÇAS	RODRIGO SILVEIRA LOPES
SECRETARIA DE RECEITA	TATIANE BONISSONI
SECRETARIA DE TRANSPORTE E TRÂNSITO	PRISCILA STEFANY DE JESUS LEITE PAIVA
SECRETARIA DE HABITAÇÃO E URBANISMO	HUANI MARIA SANTOS RODRIGUES
SECRETARIA DE INFRAESTRUTURA	LUANA ALENCAR INÁCIO FERREIRA
SECRETARIA DE DESENVOLVIMENTO ECONÔMICO	ALEXSANDRO SILVA
SECRETARIA DE AGRICULTURA E PECUÁRIA	CHIRLEI DAIANE DA SILVA
SECRETARIA DE MEIO AMBIENTE	KAMILA DE CARVALHO DOURADO
SECRETARIA DE EDUCAÇÃO	MARA GLEIBE RIBEIRO CLARA DA FONSECA
SECRETARIA DE SAÚDE	IONE RODRIGUES DOS SANTOS
SECRETARIA DE PROMOÇÃO E ASSISTÊNCIA SOCIAL	FABIANA FREDERICO RIZATI PEREZ
SECRETARIA DE ESPORTE E LAZER	SUSAN MEIRE MORETTE BINHA
SECRETARIA DE CULTURA	PEDRO AUGUSTO CARVALHO DE ARAÚJO
SECRETARIA DE GESTÃO DE PESSOAS	CARLA GONÇALVES DE CARVALHO
SECRETARIA DE CIÊNCIA, TECNOLOGIA E INOVAÇÃO	NEIVA TEREZINHA DE CÔL
ASSESSOR ESP. DE SEG. PÚBLICA E DEFESA CIVIL	VALDEMIR CASTILHO SOARES
GESTOR DE GABINETE DE COMUNICAÇÃO	WENDER DE FRANÇA DIAS
SECRETARIA DE TRANSP. E CONTROLE INTERNO	EPIFANIO COELHO PORTELA JUNIOR
DIRETORA EXECUTIVA DO SERV SAÚDE	ROZALINA CARVALHO GOMES RUIZ
DIRETOR SANEAR	PAULO JOSÉ CORREIA
DIRETOR CODER	VINICIUS AMOROSO
DIRETOR EXECUTIVO DO IMPRO	ROBERTO CARLOS CORREA DE CARVALHO
EDITOR DO DIORONDON	RAQUEL DE FARIA GIANELLI

DIORONDON ELETRÔNICO

FILIADO: ABIO - ASSOCIAÇÃO BRASILEIRA DE IMPRESAS OFICIAIS - IMPRESSÃO: DISTRIBUIÇÃO E ASSINATURA PREFEITURA MUNICIPAL DE RONDONÓPOLIS - AV. DUQUE DE CAIXIAS, 1000 - VILA AURORA - FONE (66) 3411-3500 CEP 78740-022 RONDONÓPOLIS MATO GROSSO
ORGÃO CRIADO PELA LEI 3.366 DE 7 DE DEZEMBRO DE 2000, PELO DECRETO 3239 DE 07 DE DEZEMBRO DE 2000, E PELA LEI 5.213 DE 28 AGOSTO DE 2014, PELO DECRETO 7428 DE 08 DE OUTUBRO DE 2014, ORGÃO DE RESPONSABILIDADE DA PROCURADORIA GERAL DO MUNICÍPIO DIÁRIO OFICIAL
HOME PAGE WWW.RONDONOPOLIS.MT.GOV.BR



Diário Oficial Eletrônico (Diorondon-e) Edição nº 5.560 Rondonópolis, 25 de outubro de 2023, Quarta-Feira.

	Relatório Resumido de Execução Orçamentária
	Prefeitura Municipal de Rondonópolis - MT (Poder Executivo)
	Orçamentos Fiscal e da Seguridade Social
	CNPJ: 03347101000121
	Exercício: 2023
	Período de referência: 4º bimestre

RREO-Anexo 01 | Tabela 1.0 - Balanço Orçamentário

Receitas Orçamentárias	PREVISÃO INICIAL	PREVISÃO ATUALIZADA (a)	Estágios da Receita Orçamentária				SALDO (a-c)
			No Bimestre (b)	% (b/a)	Até o Bimestre (c)	% (c/a)	
RECEITAS ORÇAMENTÁRIAS	2.002.188.386,88	2.002.188.386,88	253.300.412,45	12,12	1.035.487.196,32	49,73	1.007.701.203,56
RECEITAS CORRENTES	1.701.854.386,88	1.701.854.386,88	251.319.653,63	14,77	993.893.501,26	57,81	1.175.963,10
IMPOSTOS, TAXAS E CONTRIBUIÇÕES DE MELHORIA	400.366.093,13	400.366.093,13	58.471.261,90	14,60	260.927.107,14	65,17	139.438.869,99
Inscritos	362.497.093,13	362.497.093,13	52.726.448,30	13,98	235.483.081,42	61,56	147.014.011,71
Taxas	16.828.000,00	16.828.000,00	5.721.824,00	34,00	25.360.394,49	150,82	8.532.894,49
Contribuição de Melhoria	1.041.000,00	1.041.000,00	22.989,60	2,21	63.661,23	6,12	977.338,77
CONTRIBUIÇÕES	64.867.284,00	64.867.284,00	12.387.385,06	18,93	44.578.820,84	68,72	20.288.473,16
Contribuições Sociais	29.952.294,00	29.952.294,00	5.286.860,18	18,01	21.924.288,56	78,75	6.641.005,44
Contribuições Econômicas	-	-	-	-	-	-	-
Contribuições para Entidades Privadas de Serviço Social e de Formação Profissional	-	-	-	-	-	-	-
Contribuição para o Custeio do Serviço de Iluminação Pública	36.302.000,00	36.302.000,00	7.100.524,88	19,56	22.654.532,28	62,41	13.647.467,72
RECEITA PATRIMONIAL	24.835.259,00	24.835.259,00	3.780.435,55	15,22	17.945.442,86	72,26	6.889.816,14
Exploração do Patrimônio Imobiliário do Estado	547.000,00	547.000,00	50.895,28	9,30	256.706,30	46,96	292.203,70
Valores Mobiliários	24.288.259,00	24.288.259,00	3.729.540,27	15,36	17.688.736,56	72,84	6.597.522,44
Delegação de Serviços Públicos mediante Concessão, Permissão, Autorização ou Licença	-	-	-	-	-	-	-
Exploração de Recursos Naturais	-	-	-	-	-	-	-
Exploração do Patrimônio Intangível	-	-	-	-	-	-	-
Cessão de Direitos	-	-	-	-	-	-	-
Demais Receitas Patrimoniais	-	-	-	-	-	-	-
RECEITA AGROPECUÁRIA	-	-	-	-	-	-	-
RECEITA INDUSTRIAL	-	-	-	-	-	-	-
RECEITA DE SERVIÇOS	277.314.115,00	277.314.115,00	24.016.694,02	10,57	91.239.891,67	40,14	136.076.223,33
Serviços Administrativos e Comerciais Gerais	172.435.000,00	172.435.000,00	22.110.172,24	12,82	82.426.595,25	47,80	90.008.404,75
Serviços e Atividades Referentes à Navegação e ao Transporte	41.194.000,00	41.194.000,00	0,00	0,00	0,00	0,00	41.194.000,00
Serviços e Atividades Referentes à Saúde	8.485.115,00	8.485.115,00	1.281.302,20	15,10	6.773.291,14	79,83	1.711.823,86
Serviços e Atividades Financeiras	5.200.000,00	5.200.000,00	625.219,58	12,02	2.034.975,28	39,13	3.165.024,72
TRANSFERÊNCIAS CORRENTES	953.863.882,75	953.863.882,75	147.390.447,05	15,46	549.041.558,04	57,57	404.822.324,71
Transferências de União e de suas Entidades	271.056.842,79	271.056.842,79	45.884.698,99	16,85	158.255.026,75	58,38	112.801.816,04
Transferências dos Estados e do Distrito Federal e de suas Entidades	461.394.739,96	461.394.739,96	69.943.147,27	15,16	267.604.900,17	58,00	193.789.839,79
Transferências dos Municípios e de suas Entidades	730.000,00	730.000,00	24.531,00	3,36	86.747,05	11,88	643.262,95
Transferências de Instituições Privadas	1.560.000,00	1.560.000,00	494.844,39	44,54	696.844,39	44,54	865.155,61
Transferências de Outras Instituições Públicas	218.885.000,00	218.885.000,00	31.943.225,40	14,60	122.400.009,68	55,90	86.184.990,32
Transferências de Exterior	-	-	-	-	-	-	-
Outras Transferências	337.000,00	337.000,00	0,00	0,00	0,00	0,00	337.000,00
OUTRAS RECEITAS CORRENTES	30.807.843,00	30.807.843,00	5.273.426,05	17,12	20.162.710,71	65,45	10.645.232,29
Multas Administrativas, Contratuais e Judiciais	15.963.000,00	15.963.000,00	1.991.227,95	12,47	7.033.897,06	44,06	8.929.102,94
Indenizações, Restituições e Resarcimentos	9.768.943,00	9.768.943,00	1.815.183,43	18,58	10.082.930,26	112,43	-1.213.987,26
Bens, Direitos e Valores incorporados ao Patrimônio Público	-	-	-	-	-	-	-
Multas e Juros de Mora das Receitas de Capital	-	-	-	-	-	-	-
Demais Receitas Correntes	5.076.900,00	5.076.900,00	1.467.024,87	28,90	2.145.883,39	42,28	2.930.116,61

Documento gerado em 25/10/2023 18:27:42

Página 1 de 34

	Relatório Resumido de Execução Orçamentária
	Prefeitura Municipal de Rondonópolis - MT (Poder Executivo)
	Orçamentos Fiscal e da Seguridade Social
	CNPJ: 03347101000121
	Exercício: 2023
	Período de referência: 4º bimestre

Receitas Orçamentárias	PREVISÃO INICIAL	PREVISÃO ATUALIZADA (a)	Estágios da Receita Orçamentária				SALDO (a-c)
			No Bimestre (b)	% (b/a)	Até o Bimestre (c)	% (c/a)	
RECEITAS DE CAPITAL	369.334.000,00	369.334.000,00	1.900.752,82	0,51	55.593.685,06	14,32	332.740.314,94
OPERAÇÕES DE CRÉDITO	219.000.000,00	219.000.000,00	47.400,80	-0,03	49.138.639,87	22,44	169.861.360,13
Operações de Crédito - Mercado Interno	219.000.000,00	219.000.000,00	47.400,80	-0,03	49.138.639,87	22,44	169.861.360,13
Operações de Crédito - Mercado Externo	-	-	-	-	-	-	-
ALIENAÇÃO DE BENS	6.400.000,00	6.400.000,00	609.009,62	9,52	2.372.336,49	37,07	4.027.663,51
Alienação de Bens Móveis	400.000,00	400.000,00	0,00	0,00	0,00	0,00	400.000,00
Alienação de Bens Imóveis	6.000.000,00	6.000.000,00	609.009,62	10,15	2.372.336,49	39,54	3.627.663,51
AMORTIZAÇÕES DE EMPRÉSTIMOS	-	-	-	-	-	-	-
TRANSFERÊNCIAS DE CAPITAL	162.900.000,00	162.900.000,00	1.439.144,00	0,88	4.079.385,73	2,50	158.820.614,27
Transferências de União e de suas Entidades	82.900.000,00	82.900.000,00	1.439.144,00	1,74	4.079.385,73	4,92	78.820.614,27
Transferências dos Estados e do Distrito Federal e de suas Entidades	80.000.000,00	80.000.000,00	0,00	0,00	0,00	0,00	80.000.000,00
Transferências dos Municípios e de suas Entidades	-	-	-	-	-	-	-
Transferências de Instituições Privadas	-	-	-	-	-	-	-
Transferências de Outras Instituições Públicas	-	-	-	-	-	-	-
Transferências de Exterior	-	-	-	-	-	-	-
Demais Transferências de Capital	-	-	-	-	-	-	-
OUTRAS RECEITAS DE CAPITAL	34.000,00	34.000,00	0,00	0,00	3.322,97	9,77	30.677,03
Integrações de Capital Social	-	-	-	-	-	-	-
Remuneração das Disponibilidades do Tesouro	-	-	-	-	-	-	-
Resgate de Títulos do Tesouro	34.000,00	34.000,00	0,00	0,00	3.322,97	9,77	30.677,03
Demais Receitas de Capital	65.500.000,00	65.500.000,00	11.367.891,68	17,35	46.327.759,60	70,67	20.172.240,40
RECEITAS (INTRA-ORÇAMENTÁRIAS) (III)	2.156.688.386,88	2.156.688.386,88	264.658.304,13	12,27	1.065.814.945,92	50,35	1.070.873.440,96
SUBTOTAL DAS RECEITAS (III) = (I) + (II)							
OPERAÇÕES DE CRÉDITO FORNECIMENTO (IV)							
Operações de Crédito - Mercado Interno							
Mobilária							
Contratual							
Operações de Crédito - Mercado Externo							
Mobilária							
Contratual							
TOTAL DAS RECEITAS (V) = (III) + (IV)	2.156.688.386,88	2.156.688.386,88	264.658.304,13	12,27	1.065.814.945,92	50,35	1.070.873.440,96
DEPÓSITO (VI)							
TOTAL COM DEPÓSITO (VII) = (V) + (VI)	2.156.688.386,88	2.156.688.386,88	264.658.304,13	12,27	1.065.814.945,92	50,35	1.070.873.440,96
SALDOS DE EXERCÍCIOS ANTERIORES							
Recursos Arrecados em Exercícios Anteriores - RPPS		53.400.957,48					53.400.957,48
Superávit Financeiro Utilizado para Créditos Adicionais			53.400.957,48				53.400.957,48

RREO-Anexo 01 | Tabela 1.0 - Balanço Orçamentário

Despesas Orçamentárias	DOTAÇÃO INICIAL (b)	DOTAÇÃO ATUALIZADA (a)	DESPESAS EMPENHADAS NO BIMESTRE	DESPESAS EMPENHADAS ATÉ O BIMESTRE (f)	SALDO (g) = (a) - (f)	DESPESAS PAGAS ATÉ O BIMESTRE (h)	DESPESAS PAGAS ATÉ O BIMESTRE (j)	RECEITAS EM RESTOS A PAGAR NÃO PROCESSADOS (i)
Despesas Orçamentárias								
DESPESAS (EXCETO INTRA-ORÇAMENTÁRIAS) (I)	2.070.476.944,89	1.129.839.003,36	233.337.749,00	1.202.291.291,49	828.378.548,91	296.281.356,86	668.953.769,14	1.398.912.111,22

Documento gerado em 25/10/2023 18:27:42

Página 2 de 34



Diário Oficial Eletrônico (Diorondon-e) Edição nº 5.560

Rondonópolis, 25 de outubro de 2023, Quarta-Feira.



Relatório Resumido de Execução Orçamentária
Prefeitura Municipal de Rondonópolis - MT (Poder Executivo)
Orçamentos Fiscal e da Seguridade Social
CNPJ: 03347101000121
Exercício: 2023
Período de referência: 4º bimestre

Despesa Orçamentária	Estágios da Despesa Orçamentária									
	DOTAÇÃO INICIAL (a)	DOTAÇÃO ATUALIZADA (a)	DESPESAS EMPENHADAS NO BIMESTRE	DEBITOS EMPENHADOS ATE O BIMESTRE (f)	SALDO (g) = (a-f)	DESPESAS LIQUIDADAS NO BIMESTRE	DESPESAS LIQUIDADAS ATE O BIMESTRE (h)	SALDO (i) = (a-h)	DESPESAS PAGAS ATE O BIMESTRE (j)	RESCRITAS EM RESTOS A PAGAR NÃO PROCESSADOS (k)
DESPESAS CORRENTES	1.438.747.874,04	1.457.418.183,58	188.030.985,82	874.294.786,77	483.151.386,81	258.324.881,34	816.230.074,15	842.185.189,43	786.428.947,83	
PESSOAL INCLUSIVE SOBRESALDIOS	538.901.882,00	559.888.636,51	78.038.500,46	118.830.186,45	220.548.259,98	78.818.125,28	318.886.507,50	225.081.586,63	318.021.010,08	
JUROS E ENCARGOS DA DÍVIDA	30.000.000,00	32.000.000,00	6.687.468,16	3.932.499,25	8.617.385,75	6.987.188,12	33.880.019,25	6.073.580,75	20.882.819,25	
OUTRAS DESPESAS CORRENTES	873.345.982,54	869.438.727,00	103.304.882,15	633.246.891,07	255.588.726,88	118.538.372,87	474.269.307,20	414.076.432,05	446.821.187,50	
DESPESAS DE CAPITAL	438.173.982,54	88.514.056,78	44.286.793,23	225.966.848,88	238.076.142,10	60.096.974,22	176.232.814,89	469.310.421,79	189.878.981,79	
INVESTIMENTOS	572.367.340,68	612.721.644,12	38.236.255,12	209.692.516,48	513.529.125,83	44.858.128,21	144.435.878,80	466.305.745,32	126.801.715,60	
INVESTIMENTOS FINANCEIRAS										
AMORTIZAÇÃO DA DÍVIDA	86.806.248,46	61.327.082,66	6.120.948,11	20.276.866,19	25.549.098,47	6.132.948,11	20.276.866,19	25.945.098,47	20.276.866,19	
RESERVA DE CONTINGÊNCIA	6.955.983,00	4.100.000,00			4.100.000,00				4.100.000,00	
DESPESAS (INTRA-ORÇAMENTARIAS) (x)	88.211.542,00	84.479.848,00	11.243.489,84	41.086.157,48	42.810.386,52	11.343.489,84	41.086.382,38	42.814.181,82	41.368.913,69	
SUBTOTAL DAS DESPESAS (a + (x))	2.138.988.388,58	2.210.889.344,38	244.681.245,89	1.242.100.438,83	667.688.925,43	287.624.882,30	1.027.628.111,52	1.182.260.172,84	887.073.813,51	
AMORTIZAÇÃO DA DÍVIDA - REFINANCIAMENTO (x)										
Amortização da Dívida Interna										
Dívida Mobiliária										
Dívida Contratual										
Amortização da Dívida Externa										
Dívida Mobiliária										
Dívida Contratual										
TOTAL DAS DESPESAS (XII) = (X + XI)	2.138.988.388,58	2.210.889.344,38	244.681.245,89	1.242.100.438,83	667.688.925,43	287.624.882,30	1.027.628.111,52	1.182.260.172,84	887.073.813,51	
SUPERÁVIT (XIII)							57.686.774,40		66.741.332,41	
TOTAL COM SUPERÁVIT (XIII) = (XII + XIII)	2.138.988.388,58	2.210.889.344,38	244.681.245,89	1.242.100.438,83	667.688.925,43	287.624.882,30	1.085.814.945,92			
RESERVA DO RPPS										

RREO-Anexo 01 | Tabela 1.0 - Balanço Orçamentário

Receitas Intra-Orçamentárias	PREVISÃO INICIAL	PREVISÃO ATUALIZADA (a)	Estágios da Receita Intra-Orçamentária			
			No Bimestre (b)	% (b/a)	Até o Bimestre (c)	% (c/a)
RECEITAS REALIZADAS						
RECEITAS INTRA-ORÇAMENTÁRIAS (II)	66.500.000,00	66.500.000,00	11.357.891,68	17,08	40.327.759,60	60,64
RECEITAS CORRENTES	66.500.000,00	66.500.000,00	11.357.891,68	17,08	40.327.759,60	60,64
IMPOSTOS, TAXAS E CONTRIBUIÇÕES DE MELHORIA						
Impostos						
Taxas						
Contribuição de Melhoria						
CONTRIBUIÇÕES	51.500.000,00	51.500.000,00	11.357.891,68	22,05	40.327.759,60	78,29
Contribuições Sociais	51.500.000,00	51.500.000,00	11.357.891,68	22,05	40.327.759,60	78,29
Contribuições Econômicas						
Contribuições para Entidades Privadas de Serviço Social e de Formação Profissional						
Contribuição para o Custeio do Serviço de Iluminação Pública						
RECEITA PATRIMÔNIAL						
Exploração do Patrimônio Imobiliário do Estado						
Valores Mobiliários						
Delegação de Serviços Públicos mediante Concessão, Permissão, Autorização ou Licença						
Exploração de Recursos Naturais						

Documento gerado em 25/10/2023 18:27:42

Página 3 de 34



Relatório Resumido de Execução Orçamentária
Prefeitura Municipal de Rondonópolis - MT (Poder Executivo)
Orçamentos Fiscal e da Seguridade Social
CNPJ: 03347101000121
Exercício: 2023
Período de referência: 4º bimestre

Receitas Intra-Orçamentárias	PREVISÃO INICIAL	PREVISÃO ATUALIZADA (a)	Estágios da Receita Intra-Orçamentária			
			No Bimestre (b)	% (b/a)	Até o Bimestre (c)	% (c/a)
Exploração do Patrimônio Intangível						
Cessão de Direitos						
Demais Receitas Patrimoniais						
RECEITA AGRICULTURA						
RECEITA INDUSTRIAL						
RECEITA DE SERVIÇOS	15.000.000,00	15.000.000,00		0,00		0,00
Serviços Administrativos e Comerciais Gerais						
Serviços e Atividades Referentes à Navegação e ao Transporte	15.000.000,00	15.000.000,00		0,00		0,00
Serviços e Atividades Referentes à Saúde						
Serviços e Atividades Financeiras						
Outros Serviços						
TRANSFERÊNCIAS CORRENTES						
Transferências de União e de suas Entidades						
Transferências dos Estados e do Distrito Federal e de suas Entidades						
Transferências dos Municípios e de suas Entidades						
Transferências de Instituições Privadas						
Transferências de Outras Instituições Públicas						
Transferências do Exterior						
Outras Transferências						
OUTRAS RECEITAS CORRENTES						
Multas Administrativas, Contratuais e Judiciais						
Indenizações, Restituições e Resarcimentos						
Bens, Direitos e Valores Incorporados ao Patrimônio Público						
Multas e Juros de Mora das Receitas de Capital						
Demais Receitas Correntes						
RECEITAS DE CAPITAL						
OPERAÇÕES DE CRÉDITO						
Operações de Crédito - Mercado Interno						
Operações de Crédito - Mercado Externo						
ALIENAÇÃO DE BENS						
Alienação de Bens Móveis						
Alienação de Bens Imóveis						
Alienação de Bens Intangíveis						
AMORTIZAÇÕES DE EMPRÉSTIMOS						
TRANSFERÊNCIAS DE CAPITAL						
Transferências de União e de suas Entidades						
Transferências dos Estados e do Distrito Federal e de suas Entidades						
Transferências dos Municípios e de suas Entidades						
Transferências de Instituições Privadas						
Transferências de Outras Instituições Públicas						
Transferências do Exterior						
Demais Transferências de Capital						
OUTRAS RECEITAS DE CAPITAL						
Integralização do Capital Social						
Remuneração das Disponibilidades do Tesouro						
Resgate de Títulos do Tesouro						

Documento gerado em 25/10/2023 18:27:42

Página 4 de 34



Diário Oficial Eletrônico (Diorondon-e) Edição nº 5.560
Rondonópolis, 25 de outubro de 2023, Quarta-Feira.

<p>siconfi Sistema de Informações Contábeis e Fiscais do Setor Público Brasileiro Tesouro Nacional</p>	Relatório Resumido de Execução Orçamentária
	Prefeitura Municipal de Rondonópolis - MT (Poder Executivo)
	Orçamentos Fiscal e da Seguridade Social
	CNPJ: 03347101000121
	Exercício: 2023
Período de referência: 4º bimestre	

Receitas Intra-Orçamentárias	PREVISÃO INICIAL	PREVISÃO ATUALIZADA (a)	Estágios da Receita Intra-Orçamentária				SALDO (a-c)
			No Bimestre (b)	% (b/a)	Até o Bimestre (c)	% (c/a)	
Demais Receitas de Capital							

RREO-Anexo 01 | Tabela 1.0 - Balanço Orçamentário

Despesas Intra-Orçamentárias	DOTAÇÃO INICIAL (b)	DOTAÇÃO ATUALIZADA (a)	DESPESAS EMPENHADAS NO BIMESTRE	DESPESAS EMPENHADAS ATÉ O BIMESTRE (c)	SALDO (a) = (a) - (c)	Estágios da Despesa Intra-Orçamentária			DESPESAS PAGAS ATÉ O BIMESTRE (j)	INSCRITAS EM RESTOS A PAGAR NÃO PROCESSADOS (k)
						DESPESAS LIQUIDADAS NO BIMESTRE	DESPESAS LIQUIDADAS ATÉ O BIMESTRE (d)	SALDO (e) = (e) - (d)		
Despesas Intra-Orçamentárias	-	-	-	-	-	-	-	-	-	-
DESPESAS INTRA-ORÇAMENTÁRIAS (R)	88.211.842,00	84.479.544,00	11.343.498,84	41.899.157,48	42.910.386,52	11.343.498,84	41.899.382,38	42.914.181,82	41.989.913,89	-
DESPESAS CORRENTES	88.211.842,00	84.479.544,00	11.343.498,84	41.899.157,48	42.910.386,52	11.343.498,84	41.899.382,38	42.914.181,82	41.989.913,89	-
PESSOAL E ENCARGOS SOCIAIS										
JURIS E ENCARGOS DA DÍVIDA										
OUTRAS DESPESAS CORRENTES										
DESPESAS DE CAPITAL										
INVESTIMENTOS										
INVERSÕES FINANCEIRAS										
AMORTIZAÇÃO DA DÍVIDA										
RESERVA DE CONTINGÊNCIA										



Diário Oficial Eletrônico (Diorondon-e) Edição nº 5.560
Rondonópolis, 25 de outubro de 2023, Quarta-Feira.

siconfi <small>Sistema de Informações Contábeis e Fiscais do Setor Público Brasileiro</small> TESOURO NACIONAL	Relatório Resumido de Execução Orçamentária
	Prefeitura Municipal de Rondonópolis - MT (Poder Executivo)
	Orçamentos Fiscal e da Seguridade Social
	CNPJ: 03347101000121
	Exercício: 2023
	Período de referência: 4º bimestre

RREO-Anexo 01 | Tabela 1.0 - Balanço Orçamentário

Notas Explicativas	Valores
Notas Explicativas	31/08/2023
Notas Explicativas	-



Diário Oficial Eletrônico (Diorondon-e) Edição nº 5.560
Rondonópolis, 25 de outubro de 2023, Quarta-Feira.



Relatório Resumido de Execução Orçamentária
Prefeitura Municipal de Rondonópolis - MT (Poder Executivo)
Orçamentos Fiscal e da Seguridade Social
CNPJ: 03347101000121
Exercício: 2023
Período de referência: 4º bimestre

RREO-Anexo 02 | Tabela 2.0 - Demonstrativo da Execução das Despesas por Função/Subfunção | Total das Despesas Exceto Intra-Orçamentárias

Table with columns: Função/Subfunção, Dotação Inicial, Dotação Atualizada, Despesas Empenhadas, Despesas Empenhadas até o Bimestre, Saldo (a), Despesas Liquidadas, Despesas Liquidadas até o Bimestre, Saldo (a), e Inscrições em Restos a Pagar.

Documento gerado em 25/10/2023 18:27:42

Página 7 de 34



Relatório Resumido de Execução Orçamentária
Prefeitura Municipal de Rondonópolis - MT (Poder Executivo)
Orçamentos Fiscal e da Seguridade Social
CNPJ: 03347101000121
Exercício: 2023
Período de referência: 4º bimestre

Table with columns: Função/Subfunção, Dotação Inicial, Dotação Atualizada, Despesas Empenhadas, Despesas Empenhadas até o Bimestre, Saldo (a), Despesas Liquidadas, Despesas Liquidadas até o Bimestre, Saldo (a), and Inscrições em Restos a Pagar.

Documento gerado em 25/10/2023 18:27:42

Página 8 de 34



Diário Oficial Eletrônico (Diorondon-e) Edição nº 5.560

Rondonópolis, 25 de outubro de 2023, Quarta-Feira.



Relatório Resumido de Execução Orçamentária
Prefeitura Municipal de Rondonópolis - MT (Poder Executivo)
Orçamentos Fiscal e da Seguridade Social
CNPJ: 03347101000121
Exercício: 2023
Período de referência: 4º bimestre

Função/Subfunção	DOTAÇÃO INICIAL	DOTAÇÃO ATUALIZADA (a)	Execução da Despesa				SALDO (a) (+) (-)	DESPESAS LIQUIDADAS NO BIMESTRE	DESPESAS LIQUIDADAS ATÉ O BIMESTRE (g)	% (g) (h) (i)	SALDO (a) (+) (-)	INSCRITAS EM RESTOS A PAGAR NÃO PROCESSADOS (j)
			DESPESAS EMPENHADAS NO BIMESTRE	DESPESAS EMPENHADAS ATÉ O BIMESTRE (b)	% (b) (h) (i)	SALDO (a) (+) (-)						
Habitação Urbana	8.316.000,00	9.811.893,95	2.299.569,74	3.191.665,89	0,24	4.420.324,06	900.300,73	1.318.128,13	0,15	8.293.865,82		
FUN - Administração Geral	3.364.000,00	3.837.448,00	73.886,01	3.688.662,02	0,21	721.945,78	148.816,39	1.280.278,34	0,14	2.215.425,66		
FUN - Demais Subfunções	5.142.000,00	5.974.445,95	4.148.683,73	3.244.219,81	0,24	2.498.378,28	789.413,81	3.219.090,81	0,31	2.215.425,66		
Encomenda	183.224.000,00	183.224.000,00	17.989.700,00	123.849.965,64	9,23	28.174.203,89	23.788.750,03	85.860.807,80	7,85	82.243.192,20		
Saneamento Básico Rural												
FUN - Administração Geral	183.224.000,00	183.224.000,00	17.989.700,00	123.849.965,64	9,23	28.174.203,89	23.788.750,03	85.860.807,80	7,85	82.243.192,20		
FUN - Demais Subfunções												
Óbriga Ambiental	33.488.000,00	35.360.000,00	1.457.893,35	13.971.585,91	0,42	24.402.413,04	2.918.403,29	7.220.941,87	0,21	27.871.558,13		
Planejamento e Conservação Ambiental	11.891.000,00	11.789.000,00	987.797,86	7.445.490,80	0,51	8.493.902,40	908.810,84	4.311.228,41	0,22	7.418.769,57		
Controle Ambiental	17.445.000,00	18.945.000,00	75.812,40	898.455,64	0,67	18.249.540,36	421.879,02	734.600,36	0,07	18.210.899,44		
Resposta às Áreas Degradadas												
Recursos Hídricos												
Monitoramento												
FUN - Administração Geral	894.000,00	844.000,00	268.639,73	878.828,67	0,09	189.273,33	108.710,24	369.426,96	0,24	454.873,02		
FUN - Demais Subfunções	3.488.000,00	3.348.000,00	835.035,34	2.356.760,00	0,17	1.982.294,00	835.816,34	2.055.799,00	0,22	1.982.294,00		
Ciência e Tecnologia	6.737.000,00	11.387.845,28	3.214.294,08	8.847.792,48	0,84	2.736.296,30	1.448.176,40	8.048.471,00	0,49	8.293.865,82		
Desenvolvimento Científico												
Desenvolvimento Tecnológico e Engenharia	350.000,00	2.593.276,28	1.977.116,25	2.356.502,00	0,18	334.023,28	620	438.226,20	0,04	2.155.150,08		
Atividade de Caracterização Científica e Tecnológica	2.387.000,00	2.389.000,00	378.389,81	1.413.986,00	0,11	1.449.971,82	361.324,41	1.389.866,80	0,14	1.470.336,42		
FUN - Administração Geral	261.000,00	208.537,10	115.029	243.751,01	0,02	55.736,18	22.623,47	118.379,81	0,01	181.151,29		
FUN - Demais Subfunções	2.800.000,00	6.144.000,00	206.362,31	8.671.095,89	0,24	891.288,60	1.086.493,82	2.170.496,99	0,28	4.889.275,13		
Agricultura	10.419.000,00	17.588.415,28	1.885.008,01	8.801.683,31	0,48	8.388.728,05	1.705.318,41	5.145.327,32	0,50	11.943.087,96		
Abastecimento	791.000,00	1.081.000,00	0,00	1.327.474,95	0,08	531.524,08	394.822,09	628.852,27	0,08	1.132.147,73		
Estabelecimento												
Fragrância de Produção Agropecuária	1.400.000,00	1.420.000,00	6.407,00	113.947,00	0,03	1.088.65,00	29.847,00	413.947,00	0,04	1.006.053,00		
Defesa Agropecuária												
FUN - Administração Geral	4.178.000,00	4.189.291,35	422.185,70	3.838.012,90	0,39	1.188.274,88	859.848,82	2.688.321,30	0,28	2.200.970,05		
FUN - Demais Subfunções	4.885.000,00	6.515.123,93	1.466.886,81	3.471.248,89	0,35	5.898.872,55	716.710,38	1.686.286,86	0,16	1.686.286,86		
Organização Administrativa	8.200.000,00	3.801.000,00								3.801.000,00		
Contabilidade	8.800.000,00	3.961.000,00								3.961.000,00		
FUN - Administração Geral												
FUN - Demais Subfunções												
Indústria												
Promoção Industrial												
Mercado												
Indústria e Comércio												
FUN - Administração Geral												
FUN - Demais Subfunções												
Comércio e Serviços	3.383.000,00	3.343.000,00	1.158.630,35	1.897.847,10	0,14	1.445.192,80	1.128.100,80	1.784.867,98	0,17	1.548.302,32		
Promoção Comercial	4.485.000,00	1.944.000,00	971.860,00	1.928.688,58	0,08	822.313,44	906.000,00	1.054.768,00	0,10	844.213,44		
Comercio Exterior												
Serviços Especiais												
Turismo	1.984.000,00	1.984.000,00	187.730,35	871.105,54	0,08	822.834,48	179.100,80	789.911,12	0,08	904.088,88		
FUN - Administração Geral												
FUN - Demais Subfunções												
Comunicação												
Comunicações Fixas												
Telecomunicações												
FUN - Administração Geral												

Documento gerado em 25/10/2023 18:27:42

Página 9 de 34



Relatório Resumido de Execução Orçamentária
Prefeitura Municipal de Rondonópolis - MT (Poder Executivo)
Orçamentos Fiscal e da Seguridade Social
CNPJ: 03347101000121
Exercício: 2023
Período de referência: 4º bimestre

Função/Subfunção	DOTAÇÃO INICIAL	DOTAÇÃO ATUALIZADA (a)	Execução da Despesa				SALDO (a) (+) (-)	DESPESAS LIQUIDADAS NO BIMESTRE	DESPESAS LIQUIDADAS ATÉ O BIMESTRE (g)	% (g) (h) (i)	SALDO (a) (+) (-)	INSCRITAS EM RESTOS A PAGAR NÃO PROCESSADOS (j)
			DESPESAS EMPENHADAS NO BIMESTRE	DESPESAS EMPENHADAS ATÉ O BIMESTRE (b)	% (b) (h) (i)	SALDO (a) (+) (-)						
FUN - Demais Subfunções												
Energia	89.300.000,00	66.330.688,30	6.878.180,78	28.238.212,48	1,95	30.988.772,82	8.712.016,40	15.183.772,80	1,68	41.147.212,00		
Conservação de Energia												
Energia Elétrica	89.300.000,00	66.330.688,30	6.878.180,78	28.238.212,48	1,95	30.988.772,82	8.712.016,40	15.183.772,80	1,68	41.147.212,00		
Biotecnologia												
FUN - Administração Geral												
FUN - Demais Subfunções												
Transporte	119.182.000,00	119.745.553,82	4.198.879,86	28.578.544,15	2,13	90.186.954,47	6.402.118,39	25.960.448,30	2,33	94.755.657,52		
Transporte Aéreo												
Transporte Rodoviário	9.202.000,00	6.418.153,74	707.860,34	4.143.176,88	0,31	2.275.663,76	424.826,14	2.377.328,82	0,23	4.041.813,12		
Transporte Ferrovitário												
Transporte Individual												
Transporte Marítimo												
FUN - Administração Geral	2.285.000,00	3.287.818,94	181.422,28	2.498.266,81	0,19	789.290,89	382.292,11	1.822.829,13	0,19	1.784.881,41		
FUN - Demais Subfunções	116.897.000,00	116.457.734,88	3.987.457,58	26.080.277,34	2,13	89.403.763,58	6.020.826,28	23.137.619,17	2,14	92.970.776,11		
Desporto e Lazer	64.822.000,00	61.862.206,00	4.396.818,41	30.264.278,52	2,25	31.827.821,68	6.118.489,89	18.187.768,98	1,86	43.674.437,02		
Desporto de Resgate	481.000,00	1.089.200,00	10.818,00	990.070,99	0,07	169.023,04	90.234,72	819.766,70	0,10	122.403,30		
Desporto Coletivo	5.648.000,00	3.892.000,00	607.862,26	1.678.226,81	0,12	3.189.771,39	436.246,88	1.588.881,18	0,12	2.828.138,82		
Lazer	58.103.000,00	62.623.000,00	3.788.956,15	25.586.051,71	1,87	27.638.048,25	4.110.538,17	14.688.107,23	1,42	36.221.886,27		
FUN - Administração Geral	3.822.000,00	3.872.498,00	900.231,45	2.468.621,21	0,18	1.907.973,79	674.641,12	2.267.967,91	0,23	1.674.530,09		
FUN - Demais Subfunções												
Educação Especial	68.804.246,48	83.121.802,80	12.887.738,00	52.336.652,44	3,74	33.662.457,22	12.887.738,00	50.298.954,44	4,86	33.863.447,22		
Reiniciação da Dádiva Especial	99.804.246,48	91.321.802,80	9.120.394,11	29.276.896,19	1,96	20.269.862,47	6.120.941,11	28.219.896,19	2,89	29.249.896,19		
Reiniciação da Dádiva Especial	32.000.000,00	32.000.000,00	6.887.188,19	23.842.612,23	1,70	8.017.388,76	6.887.188,19	23.842.612,23	2,33	6.017.388,76		
Transfêrencia												
Outros Recursos Especiais												
Transferências para a Educação Básica												
FUN - Administração Geral	5.955.888,00	4.150.000,00								4.150.000,00		
FUN - Demais Subfunções												
Recurso de Contingência												
DESPESAS INTRA-ORÇAMENTÁRIAS (j)	88.211.842,00	84.478.644,00	11.344.468,64	41.869.187,48	3,72	43.813.386,52	11.344.468,64	41.869.362,28	4,07	42.614.167,82		
Legislação	2.081.000,00	1.861.000,00	273.000,00	1.129.000,00	0,09	891.000,00	219.000,00	1.258.000,00	0,11	891.000,00		
Ação Legislativa	100.000,00	180.000,00	28.000,00	113.000,00	0,01	71.000,00	28.000,00	113.000,00	0,01	71.000,00		
Consulta Externa	1.871.000,00	1.781.000,00	245.000,00	1.016.000,00	0,08	720.000,00	245.000,00	1.045.000,00	0,10	720.000,00		
FUN - Administração Geral												
FUN - Demais Subfunções												
Judicial	1.232.000,00	1.232.000,00	173.122,88	971.885,67	0,04	690.344,23	173.122,88	971.885,67	0,08	690.344,23		
Ação Judicial												
Deixas de Interesse Público em Processo Judicial	1.232.000,00	1.232.000,00	173.122,88	971.885,67	0,04	690.344,23	173.122,88	971.885,67	0,08	690.344,23		
FUN - Administração Geral												
FUN - Demais Subfunções												
Essencial à Justiça												

Documento gerado em 25/10/2023 18:27:42

Página 10 de 34

RREO-Anexo 02 | Tabela 2.0 - Demonstrativo da Execução das Despesas por Função/Subfunção | Total das Despesas Intra-Orçamentárias

Função/Subfunção - Intra	DOTAÇÃO INICIAL	DOTAÇÃO ATUALIZADA (a)	Execução da Despesa - Intra				SALDO (a) (+) (-)	DESPESAS LIQUIDADAS NO BIMESTRE	DESPESAS LIQUIDADAS ATÉ O BIMESTRE (g)	% (g) (h) (i)	SALDO (a) (+) (-)	INSCRITAS EM RESTOS A PAGAR NÃO PROCESSADOS (j)
			DESPESAS EMPENHADAS NO BIMESTRE	DESPESAS EMPENHADAS ATÉ O BIMESTRE (b)	% (b) (h) (i)	SALDO (a) (+) (-)						
DESPESAS INTRA-ORÇAMENTÁRIAS (j)	88.211.842,00	84.478.644,00	11.344.468,64	41.869.187,48	3,72	43.813.386,52	11.344.468,64	41.869.362,28	4,07	42.614.167,82		
Legislação	2.081.000,00	1.861.000,00	273.000,00	1.129.000,00	0,09	891.000,00	219.000,00	1.258.000,00	0,11	891.000,00		
Ação Legislativa	100,00	180.000,00	28.000,00	113.000,00	0,01	71.000,00	28.000,00	113.000,00	0,01	71.000,00		
Consulta Externa	1.871.000,00	1.781.000,00	245.000,00	1.016.00								



Diário Oficial Eletrônico (Diorondon-e) Edição nº 5.560

Rondonópolis, 25 de outubro de 2023, Quarta-Feira.



Relatório Resumido de Execução Orçamentária
Prefeitura Municipal de Rondonópolis - MT (Poder Executivo)
Orçamentos Fiscal e da Seguridade Social
CNPJ: 03347101000121
Exercício: 2023
Período de referência: 4º bimestre

Função/Subfunção - Item	DOTAÇÃO INICIAL	DOTAÇÃO ATUALIZADA (a)	DESPESAS EMPENHADAS NO BIMESTRE	DESPESAS EMPENHADAS ATÉ O BIMESTRE (b)	Execução da Despesa - Início			DESPESAS LIQUIDADAS ATÉ O BIMESTRE (d)	% (d) (b)	SALDO (a) - (d)	INSCRITAS EM RESTOS A PAGAR NÃO PROCESSADOS (f)
					% (b) (a)	SALDO (a) - (b)	DESPESAS LIQUIDADAS NO BIMESTRE				
Declarar de Ordem Jurídica											
Representação Judicial e Extrajudicial											
FUNJ - Administração Geral											
FUNJ - Demais Subfunções											
Administração	3.330.000,00	9.450.000,00	1.230.034,95	4.432.838,22	0,33	4.997.965,78	1.230.034,95	4,43	4.997.965,78		
Planejamento e Organização	140.000,00	140.000,00	16.207,62	69.876,41	0,01	76.222,99	16.207,62	0,01	76.222,99		
FUN - Administração Geral	5.000.000,00	5.000.000,00	676.216,67	2.429.363,41	0,13	2.400.617,96	676.216,67	0,13	2.400.617,96		
Administração Financeira	838.000,00	838.000,00	128.793,04	456.066,44	0,03	383.890,96	128.793,04	0,04	383.890,96		
Controle Interno	138.000,00	348.000,00	45.948,73	142.812,71	0,01	105.167,29	45.948,73	0,01	105.167,29		
Normatização e Planejamento											
Tecnologia da Informação											
Organização Territorial											
Formação de Recursos Humanos											
Administração de Reservas	2.668.000,00	2.668.000,00	338.474,62	1.220.228,88	0,06	1.745.770,12	338.474,62	0,12	1.745.770,12		
Administração de Compras e Licitações											
Comunicação Social	167.000,00	167.000,00	25.973,77	87.765,37	0,01	79.234,63	25.973,77	0,01	79.234,63		
FUN - Demais Subfunções											
Defesa Nacional											
Defesa Aérea											
Defesa Naval											
Defesa Terrestre											
FUN - Administração Geral											
FUN - Demais Subfunções											
Segurança Pública											
Policiamento											
Defesa Civil											
Interrupção e Mitigação											
FUN - Administração Geral											
Relações Exteriores											
Relações Diplomáticas											
Cooperação Internacional											
FUN - Administração Geral											
FUN - Demais Subfunções											
Assistência Social	2.182.000,00	2.182.000,00	286.125,02	1.027.617,61	0,08	1.124.882,19	286.125,02	0,10	1.124.882,19		
Assistência ao Idoso											
Assistência ao Pupilar da Saúde											
Assistência à Criança e ao Adolescente											
FUN - Administração Geral											
FUN - Demais Subfunções											
Previdência Social	600.000,00	600.000,00	127.400,01	500.998,16	0,04	96.003,84	127.400,01	0,05	96.003,84		
Previdência Básica											
Previdência do Regime Estatutário	600.000,00	600.000,00	127.400,01	500.998,16	0,04	96.003,84	127.400,01	0,05	96.003,84		
Previdência Complementar											
Previdência Especial											
FUN - Administração Geral											
FUN - Demais Subfunções											
Saúde	25.270.942,00	25.270.942,00	3.202.207,90	11.648.885,32	0,87	8.521.696,88	3.202.207,90	1,13	8.625.731,78		
Atenção Básica											
Atenção Hospitalar e Ambulatorial											
Suporte Farmacológico e Terapêutico											
Vigilância Sanitária											
Vigilância Epidemiológica											
Aimoragem e Higiene											

Documento gerado em 25/10/2023 18:27:42

Página 11 de 34



Relatório Resumido de Execução Orçamentária
Prefeitura Municipal de Rondonópolis - MT (Poder Executivo)
Orçamentos Fiscal e da Seguridade Social
CNPJ: 03347101000121
Exercício: 2023
Período de referência: 4º bimestre

Função/Subfunção - Item	DOTAÇÃO INICIAL	DOTAÇÃO ATUALIZADA (a)	DESPESAS EMPENHADAS NO BIMESTRE	DESPESAS EMPENHADAS ATÉ O BIMESTRE (b)	Execução da Despesa - Início			DESPESAS LIQUIDADAS ATÉ O BIMESTRE (d)	% (d) (b)	SALDO (a) - (d)	INSCRITAS EM RESTOS A PAGAR NÃO PROCESSADOS (f)
					% (b) (a)	SALDO (a) - (b)	DESPESAS LIQUIDADAS NO BIMESTRE				
FUN - Administração Geral											
FUN - Demais Subfunções											
Trabalho											
Proteção e Benefícios ao Trabalhador											
Relações de Trabalho											
Emprego Dedicado											
Fórmula de Trabalho											
FUN - Administração Geral											
FUN - Demais Subfunções											
Educação	46.768.000,00	39.203.000,00	4.767.671,19	17.700.148,99	1,32	21.502.899,49	4.767.671,19	1,73	21.502.899,49		
Educação Fundamental	29.694.000,00	24.192.000,00	2.814.188,23	10.779.278,14	0,80	13.224.191,86	2.814.188,23	1,06	13.224.191,86		
Educação Médio											
Educação Profissional											
Educação Superior											
Educação Infantil	14.828.000,00	14.824.000,00	1.831.691,42	6.834.248,98	0,01	6.899.702,04	1.831.691,42	0,08	6.899.702,04		
Educação de Jovens e Adultos	175.000,00	175.000,00	31.311,54	87.877,43	0,01	83.322,99	31.311,54	0,01	83.322,99		
Educação Especial											
Educação Básica	1.000,00	1.000,00				1.000,00			1.000,00		
FUN - Administração Geral											
FUN - Demais Subfunções											
Cultura	326.000,00	326.000,00	43.868,23	158.438,59	0,01	167.993,20	43.868,23	0,02	167.993,20		
Patrimônio Histórico Artístico e Arqueológico											
Difusão Cultural											
FUN - Administração Geral											
FUN - Demais Subfunções											
Divisão de Cultura	313.000,00	313.000,00	46.088,51	162.868,69	0,01	150.136,16	46.088,51	0,02	150.136,16		
Comunicação e Relacionamento Social											
Divisão Individual Coletiva e Difusão	313.000,00	313.000,00	46.088,51	162.868,69	0,01	150.136,16	46.088,51	0,02	150.136,16		
Arquitetura e Projeto Industrial											
FUN - Administração Geral											
FUN - Demais Subfunções											
Urbanismo	476.000,00	476.000,00	72.842,96	266.797,46	0,02	187.202,54	72.842,96	0,03	187.202,54		
Infra-estrutura Urbana											
Serviços Urbanos											
Transportes Coletivos Urbanos	476.000,00	476.000,00	72.842,96	266.797,46	0,02	187.202,54	72.842,96	0,03	187.202,54		
FUN - Administração Geral											
FUN - Demais Subfunções											
Habituação	1.127.000,00	1.127.000,00	130.986,69	467.481,20	0,03	659.546,80	130.986,69	0,03	659.546,80		
Habituação Rural											
Habituação Urbana											
FUN - Administração Geral											
FUN - Demais Subfunções											
Sanearamento	1.127.000,00	1.127.000,00	130.986,69	467.481,20	0,03	659.546,80	130.986,69	0,03	659.546,80		
Saneamento Básico Rural	1.200.000,00	1.200.000,00	201.865,13	861.457,12	0,06	338.542,88	201.865,13	0,07	338.542,88		
Saneamento Básico Urbano											
FUN - Administração Geral											
FUN - Demais Subfunções											
Credenciamento	1.200.000,00	1.200.000,00	201.865,13	861.457,12	0,06	338.542,88	201.865,13	0,07	338.542,88		
Qualificação e Capacitação Ambiental	667.000,00	667.000,00	120.284,37	442.888,10	0,03	464.131,90	120.284,37	0,04	464.131,90		
Comunicação Ambiental											
Recapeamento de Áreas Degradadas											
Recursos Hídricos											
Microbacia											
FUN - Administração Geral											
FUN - Demais Subfunções											

Documento gerado em 25/10/2023 18:27:42

Página 12 de 34



Diário Oficial Eletrônico (Diorondon-e) Edição nº 5.560
Rondonópolis, 25 de outubro de 2023, Quarta-Feira.

Sistema de Informações Contábeis e Fiscais do Setor Público Brasileiro TESOURO NACIONAL	Relatório Resumido de Execução Orçamentária
	Prefeitura Municipal de Rondonópolis - MT (Poder Executivo)
	Orçamentos Fiscal e da Seguridade Social
	CNPJ: 03347101000121
	Exercício: 2023
	Período de referência: 4º bimestre

Função/Subfunção - Ítem	DOTAÇÃO INICIAL	DOTAÇÃO ATUALIZADA (d)	DESPESAS EMPENHADAS NO BIMESTRE	DESPESAS EMPENHADAS ATÉ O BIMESTRE (E)	Execução da Despesa - Ítem				INSCRITAS EM RESTOS A PAGAR NÃO PROCESSADOS (F)	
					% (B/B)	SALDO (d - (e))	DESPESAS LIQUIDADAS NO BIMESTRE	DESPESAS LIQUIDADAS ATÉ O BIMESTRE (L)		% (B/L)
Ciência e Tecnologia	321.000,00	321.000,00	54.276,88	105.787,84	0,01	125.212,16	54.276,88	105.787,84	0,02	125.212,16
Desenvolvimento Científico										
Desenvolvimento Tecnológico e Engenharia										
Diálogo de Conhecimento Científico e Tecnológico	221.000,00	221.000,00	54.276,88	105.787,84	0,01	125.212,16	54.276,88	105.787,84	0,02	125.212,16
FUN 0 - Administração Geral										
FUN 0 - Demais Subfunções	343.000,00	343.000,00	44.333,92	106.500,00	0,01	183.487,14	44.333,92	106.500,00	0,02	183.487,14
Agricultura										
Assistência Rural										
Irrigação										
Promoção da Produção Agropecuária										
Defesa Agropecuária										
FUN 0 - Administração Geral	243.000,00	243.000,00	44.333,92	106.500,00	0,01	183.487,14	44.333,92	106.500,00	0,02	183.487,14
FUN 0 - Demais Subfunções										
Organização Agrária										
Reforma Agrária										
Cooperação										
FUN 1 - Administração Geral										
FUN 1 - Demais Subfunções										
Indústria										
Promoção Industrial										
Promoção Industrial										
Mineração										
Propriedade Industrial										
Normalização e Qualidade										
FUN 0 - Administração Geral										
FUN 0 - Demais Subfunções	204.000,00	204.000,00	6.703,59	53.200,48	0,00	150.799,52	6.703,59	53.200,48	0,01	150.799,52
Comércio e Serviços										
Promoção Comercial										
Comercio Exterior										
Serviços Financeiros										
Turismo										
FUN 0 - Administração Geral	204.000,00	204.000,00	6.703,59	53.200,48	0,00	150.799,52	6.703,59	53.200,48	0,01	150.799,52
FUN 0 - Demais Subfunções										
Comunicações										
Comunicações Móveis										
Telecomunicações										
FUN 0 - Administração Geral										
FUN 0 - Demais Subfunções										
Energia										
Conservação de Energia										
Energia Elétrica										
Combustíveis Minerais										
Biomassa/Biométil										
FUN 0 - Administração Geral										
FUN 0 - Demais Subfunções	4.400.000,00	4.250.000,00	543.616,57	1.079.321,00	0,15	2.355.679,00	543.616,57	1.079.321,00	0,19	2.355.679,00
Transporte										
Transporte Aéreo										
Transporte Rodoviário										
Transporte Ferroviário										
Transporte Hidroviário										
Transporte Marítimo										
FUN 0 - Administração Geral	4.400.000,00	4.250.000,00	543.616,57	1.079.321,00	0,15	2.355.679,00	543.616,57	1.079.321,00	0,19	2.355.679,00
FUN 0 - Demais Subfunções										

Documento gerado em 25/10/2023 18:27:42

Página 13 de 34

Sistema de Informações Contábeis e Fiscais do Setor Público Brasileiro TESOURO NACIONAL	Relatório Resumido de Execução Orçamentária
	Prefeitura Municipal de Rondonópolis - MT (Poder Executivo)
	Orçamentos Fiscal e da Seguridade Social
	CNPJ: 03347101000121
	Exercício: 2023
	Período de referência: 4º bimestre


Função/Subfunção - Ítem	DOTAÇÃO INICIAL	DOTAÇÃO ATUALIZADA (d)	DESPESAS EMPENHADAS NO BIMESTRE	DESPESAS EMPENHADAS ATÉ O BIMESTRE (E)	Execução da Despesa - Ítem				INSCRITAS EM RESTOS A PAGAR NÃO PROCESSADOS (F)	
					% (B/B)	SALDO (d - (e))	DESPESAS LIQUIDADAS NO BIMESTRE	DESPESAS LIQUIDADAS ATÉ O BIMESTRE (L)		% (B/L)
Desporto e Lazer	197.000,00	197.000,00	23.971,88	82.883,55	0,01	74.116,45	23.971,88	82.883,55	0,01	74.116,45
Desporto de Rendimento										
Desporto Comunitário										
Lazer	197.000,00	197.000,00	23.971,88	82.883,55	0,01	74.116,45	23.971,88	82.883,55	0,01	74.116,45
FUN 0 - Administração Geral										
FUN 0 - Demais Subfunções										
Energia Elétrica										
Reforçamento de Linha Interna										
Reforçamento de Linha Externa										
Serviço de Linha Interna										
Serviço de Linha Externa										
Transferências										
Outros Encargos Especiais										
Transferências para a Educação Básica										
FUN 0 - Administração Geral										
FUN 0 - Demais Subfunções										
Reveria de Contingência										

Documento gerado em 25/10/2023 18:27:42

Página 14 de 34



Diário Oficial Eletrônico (Diorondon-e) Edição nº 5.560
Rondonópolis, 25 de outubro de 2023, Quarta-Feira.

 <small>Sistema de Informações Contábeis e Fiscais do Setor Público Brasileiro</small> TESOURO NACIONAL	Relatório Resumido de Execução Orçamentária
	Prefeitura Municipal de Rondonópolis - MT (Poder Executivo)
	Orçamentos Fiscal e da Seguridade Social
	CNPJ: 03347101000121
	Exercício: 2023
	Período de referência: 4º bimestre

RREO-Anexo 02 | Tabela 2.0 - Demonstrativo da Execução das Despesas por Função/Subfunção

Notas Explicativas	Valores
Notas Explicativas	31/08/2023
Notas Explicativas	-



Diário Oficial Eletrônico (Diorondon-e) Edição nº 5.560

Rondonópolis, 25 de outubro de 2023, Quarta-Feira.



Relatório Resumido de Execução Orçamentária
 Prefeitura Municipal de Rondonópolis - MT (Poder Executivo)
 Orçamentos Fiscal e da Seguridade Social
 CNPJ: 03347101000121
 Exercício: 2023
 Período de referência: 4º bimestre

RREO-Anexo 03 | Tabela 3.2 - Demonstrativo da Receita Corrente Líquida - Municípios

Descrição da Receita Corrente Líquida	Distribuição da Receita Realizada nos Últimos 12 Meses												TOTAL (COLUNAS 01 a 09)	PREVISÃO ATUALIZADA 2023
	01	02	03	04	05	06	07	08	09	10	11	12		
RECEITA CORRENTE LÍQUIDA	112.302.368,90	116.910.820,51	115.127.360,20	108.919.802,28	105.901.029,20	114.982.391,42	124.205.182,12	123.377.291,79	122.077.963,41	126.402.280,42	122.224.776,28	125.922.266,36	124.336.272,47	122.346.272,47
Impostos, Taxas e Contribuições de Melhoria	22.026.204,48	21.981.800,00	24.231.191,97	22.789.002,74	22.789.004,34	24.477.000,00	23.027.000,00	23.930.000,00	23.027.000,00	25.244.000,00	22.841.192,31	25.244.000,00	25.244.000,00	25.244.000,00
PTU	2.315.277,00	1.502.290,00	2.584.261,21	4.482.483,52	1.290.024,34	1.212.971,22	1.920.000,00	26.900.750,00	20.387.440,00	2.340.591,02	5.247.000,00	4.602.307,20	10.547.500,00	10.547.500,00
ISS	12.020.000,00	11.880.000,00	13.546.928,72	17.480.000,00	14.000.000,00	11.691.900,00	11.779.142,00	13.900.000,00	11.766.560,00	14.521.000,00	14.610.000,00	14.600.000,00	15.100.000,00	15.100.000,00
IRPJ	2.802.000,00	1.730.000,00	3.275.224,78	2.490.000,00	2.074.904,47	1.994.200,00	1.024.000,00	2.438.070,00	1.222.000,00	2.410.000,00	2.210.000,00	2.000.000,00	2.000.000,00	2.000.000,00
IRMEF	2.710.000,00	1.300.000,00	2.022.000,00	1.520.000,00	1.210.000,00	2.288.000,00	2.762.000,00	3.000.000,00	1.722.000,00	4.400.000,00	2.240.000,00	2.400.000,00	2.400.000,00	2.400.000,00
Contribuição de Impostos e de Contribuições dos Veículos	2.276.427,00	2.492.250,29	2.226.688,32	3.120.200,00	1.780.999,87	4.084.252,28	4.078.014,97	2.487.284,28	2.252.762,99	2.200.200,00	2.470.000,00	2.200.000,00	2.400.000,00	2.400.000,00
Contribuição	4.986.000,00	4.127.000,00	5.488.000,00	7.710.000,00	5.710.000,00	5.710.000,00	5.000.000,00	4.999.999,99	4.999.999,99	5.000.000,00	5.000.000,00	5.000.000,00	5.000.000,00	5.000.000,00
Multa e Juros	2.014.100,00	2.300.000,00	2.410.000,00	2.220.000,00	2.220.000,00	2.220.000,00	2.220.000,00	2.220.000,00	2.220.000,00	2.220.000,00	2.220.000,00	2.220.000,00	2.220.000,00	2.220.000,00
Multa e Juros - Contribuição de Melhoria	2.000.000,00	2.300.000,00	2.410.000,00	2.220.000,00	2.220.000,00	2.220.000,00	2.220.000,00	2.220.000,00	2.220.000,00	2.220.000,00	2.220.000,00	2.220.000,00	2.220.000,00	2.220.000,00
Contribuição de Melhoria	4.100,00	0,00	0,00	0,00	0,00	0,00	0,00	0,00	0,00	0,00	0,00	0,00	0,00	0,00
Multa e Juros - Contribuição de Melhoria	0,00	0,00	0,00	0,00	0,00	0,00	0,00	0,00	0,00	0,00	0,00	0,00	0,00	0,00
Multa e Juros - Contribuição de Melhoria	0,00	0,00	0,00	0,00	0,00	0,00	0,00	0,00	0,00	0,00	0,00	0,00	0,00	0,00
Multa e Juros - Contribuição de Melhoria	0,00	0,00	0,00	0,00	0,00	0,00	0,00	0,00	0,00	0,00	0,00	0,00	0,00	0,00
Multa e Juros - Contribuição de Melhoria	0,00	0,00	0,00	0,00	0,00	0,00	0,00	0,00	0,00	0,00	0,00	0,00	0,00	0,00
Multa e Juros - Contribuição de Melhoria	0,00	0,00	0,00	0,00	0,00	0,00	0,00	0,00	0,00	0,00	0,00	0,00	0,00	0,00
Multa e Juros - Contribuição de Melhoria	0,00	0,00	0,00	0,00	0,00	0,00	0,00	0,00	0,00	0,00	0,00	0,00	0,00	0,00
Multa e Juros - Contribuição de Melhoria	0,00	0,00	0,00	0,00	0,00	0,00	0,00	0,00	0,00	0,00	0,00	0,00	0,00	0,00
Multa e Juros - Contribuição de Melhoria	0,00	0,00	0,00	0,00	0,00	0,00	0,00	0,00	0,00	0,00	0,00	0,00	0,00	0,00
Multa e Juros - Contribuição de Melhoria	0,00	0,00	0,00	0,00	0,00	0,00	0,00	0,00	0,00	0,00	0,00	0,00	0,00	0,00
Multa e Juros - Contribuição de Melhoria	0,00	0,00	0,00	0,00	0,00	0,00	0,00	0,00	0,00	0,00	0,00	0,00	0,00	0,00
Multa e Juros - Contribuição de Melhoria	0,00	0,00	0,00	0,00	0,00	0,00	0,00	0,00	0,00	0,00	0,00	0,00	0,00	0,00
Multa e Juros - Contribuição de Melhoria	0,00	0,00	0,00	0,00	0,00	0,00	0,00	0,00	0,00	0,00	0,00	0,00	0,00	0,00
Multa e Juros - Contribuição de Melhoria	0,00	0,00	0,00	0,00	0,00	0,00	0,00	0,00	0,00	0,00	0,00	0,00	0,00	0,00
Multa e Juros - Contribuição de Melhoria	0,00	0,00	0,00	0,00	0,00	0,00	0,00	0,00	0,00	0,00	0,00	0,00	0,00	0,00
Multa e Juros - Contribuição de Melhoria	0,00	0,00	0,00	0,00	0,00	0,00	0,00	0,00	0,00	0,00	0,00	0,00	0,00	0,00
Multa e Juros - Contribuição de Melhoria	0,00	0,00	0,00	0,00	0,00	0,00	0,00	0,00	0,00	0,00	0,00	0,00	0,00	0,00
Multa e Juros - Contribuição de Melhoria	0,00	0,00	0,00	0,00	0,00	0,00	0,00	0,00	0,00	0,00	0,00	0,00	0,00	0,00
Multa e Juros - Contribuição de Melhoria	0,00	0,00	0,00	0,00	0,00	0,00	0,00	0,00	0,00	0,00	0,00	0,00	0,00	0,00
Multa e Juros - Contribuição de Melhoria	0,00	0,00	0,00	0,00	0,00	0,00	0,00	0,00	0,00	0,00	0,00	0,00	0,00	0,00
Multa e Juros - Contribuição de Melhoria	0,00	0,00	0,00	0,00	0,00	0,00	0,00	0,00	0,00	0,00	0,00	0,00	0,00	0,00
Multa e Juros - Contribuição de Melhoria	0,00	0,00	0,00	0,00	0,00	0,00	0,00	0,00	0,00	0,00	0,00	0,00	0,00	0,00
Multa e Juros - Contribuição de Melhoria	0,00	0,00	0,00	0,00	0,00	0,00	0,00	0,00	0,00	0,00	0,00	0,00	0,00	0,00
Multa e Juros - Contribuição de Melhoria	0,00	0,00	0,00	0,00	0,00	0,00	0,00	0,00	0,00	0,00	0,00	0,00	0,00	0,00
Multa e Juros - Contribuição de Melhoria	0,00	0,00	0,00	0,00	0,00	0,00	0,00	0,00	0,00	0,00	0,00	0,00	0,00	0,00
Multa e Juros - Contribuição de Melhoria	0,00	0,00	0,00	0,00	0,00	0,00	0,00	0,00	0,00	0,00	0,00	0,00	0,00	0,00
Multa e Juros - Contribuição de Melhoria	0,00	0,00	0,00	0,00	0,00	0,00	0,00	0,00	0,00	0,00	0,00	0,00	0,00	0,00
Multa e Juros - Contribuição de Melhoria	0,00	0,00	0,00	0,00	0,00	0,00	0,00	0,00	0,00	0,00	0,00	0,00	0,00	0,00
Multa e Juros - Contribuição de Melhoria	0,00	0,00	0,00	0,00	0,00	0,00	0,00	0,00	0,00	0,00	0,00	0,00	0,00	0,00
Multa e Juros - Contribuição de Melhoria	0,00	0,00	0,00	0,00	0,00	0,00	0,00	0,00	0,00	0,00	0,00	0,00	0,00	0,00
Multa e Juros - Contribuição de Melhoria	0,00	0,00	0,00	0,00	0,00	0,00	0,00	0,00	0,00	0,00	0,00	0,00	0,00	0,00
Multa e Juros - Contribuição de Melhoria	0,00	0,00	0,00	0,00	0,00	0,00	0,00	0,00	0,00	0,00	0,00	0,00	0,00	0,00
Multa e Juros - Contribuição de Melhoria	0,00	0,00	0,00	0,00	0,00	0,00	0,00	0,00	0,00	0,00	0,00	0,00	0,00	0,00
Multa e Juros - Contribuição de Melhoria	0,00	0,00	0,00	0,00	0,00	0,00	0,00	0,00	0,00	0,00	0,00	0,00	0,00	0,00
Multa e Juros - Contribuição de Melhoria	0,00	0,00	0,00	0,00	0,00	0,00	0,00	0,00	0,00	0,00	0,00	0,00	0,00	0,00
Multa e Juros - Contribuição de Melhoria	0,00	0,00	0,00	0,00	0,00	0,00	0,00	0,00	0,00	0,00	0,00	0,00	0,00	0,00
Multa e Juros - Contribuição de Melhoria	0,00	0,00	0,00	0,00	0,00	0,00	0,00	0,00	0,00	0,00	0,00	0,00	0,00	0,00
Multa e Juros - Contribuição de Melhoria	0,00	0,00	0,00	0,00	0,00	0,00	0,00	0,00	0,00	0,00	0,00	0,00	0,00	0,00
Multa e Juros - Contribuição de Melhoria	0,00	0,00	0,00	0,00	0,00	0,00	0,00	0,00	0,00	0,00	0,00	0,00	0,00	0,00
Multa e Juros - Contribuição de Melhoria	0,00	0,00	0,00	0,00	0,00	0,00	0,00	0,00	0,00	0,00	0,00	0,00	0,00	0,00
Multa e Juros - Contribuição de Melhoria	0,00	0,00	0,00	0,00	0,00	0,00	0,00	0,00	0,00	0,00	0,00	0,00	0,00	0,00
Multa e Juros - Contribuição de Melhoria	0,00	0,00	0,00	0,00	0,00	0,00	0,00	0,00	0,00	0,00	0,00	0,00	0,00	0,00
Multa e Juros - Contribuição de Melhoria	0,00	0,00	0,00	0,00	0,00	0,00	0,00	0,00	0,00	0,00	0,00	0,00	0,00	0,00
Multa e Juros - Contribuição de Melhoria	0,00	0,00	0,00	0,00	0,00	0,00	0,00	0,00	0,00	0,00	0,00	0,00	0,00	0,00
Multa e Juros - Contribuição de Melhoria	0,00	0,00	0,00	0,00	0,00	0,00	0,00	0,00	0,00	0,00	0,00	0,00	0,00	0,00
Multa e Juros - Contribuição de Melhoria	0,00	0,00	0,00	0,00	0,00	0,00	0,00	0,00	0,00	0,00	0,00	0,00	0,00	0,00
Multa e Juros - Contribuição de Melhoria	0,00	0,00	0,00	0,00	0,00	0,00	0,00	0,00	0,00	0,00	0,00	0,00	0,00	0,00
Multa e Juros - Contribuição de Melhoria	0,00	0,00	0,00	0,00	0,00	0,00	0,00	0,00	0,00	0,00	0,00	0,00	0,00	0,00
Multa e Juros - Contribuição de Melhoria	0,00	0,00	0,00	0,00	0,00	0,00	0,00	0,00	0,00	0,00	0,00	0,00	0,00	0,00
Multa e Juros - Contribuição de Melhoria	0,00	0,00	0,00	0,00	0,00	0,00	0,00	0,00	0,00	0,00	0,00	0,00	0,00	0,00
Multa e Juros - Contribuição de Melhoria	0,00	0,00	0,00	0,00	0,00	0,00	0,00	0,00	0,00	0,00	0,00	0,00	0,00	0,00
Multa e Juros - Contribuição de Melhoria	0,00	0,00	0,00	0,00	0,00	0,00	0,00	0,00	0,00	0,00	0,00	0,00	0,00	0,00
Multa e Juros - Contribuição de Melhoria	0,00	0,00	0,00	0,00	0,00	0,00	0,00	0,00	0,00	0,00	0,00	0,00	0,00	0,00
Multa e Juros - Contribuição de Melhoria	0,00	0,00	0,00	0,00	0,00	0,00	0,00	0,00	0,00	0,00	0,00	0,00	0,00	0,00
Multa e Juros - Contribuição de Melhoria	0,00	0,00	0,00	0,00	0,00	0,00	0,00	0,00	0,00	0,00	0,00	0,00	0,00	0,00
Multa e Juros - Contribuição de Melhoria	0,00	0,00	0,00	0,00										



Diário Oficial Eletrônico (Diorondon-e) Edição nº 5.560
Rondonópolis, 25 de outubro de 2023, Quarta-Feira.

siconfi Sistema de Informações Contábeis e Fiscais do Setor Público Brasileiro TESOURO NACIONAL	Relatório Resumido de Execução Orçamentária
	Prefeitura Municipal de Rondonópolis - MT (Poder Executivo)
	Orçamentos Fiscal e da Seguridade Social
	CNPJ: 03347101000121
	Exercício: 2023
	Período de referência: 4º bimestre

RREO-Anexo 03 | Tabela 3.2 - Demonstrativo da Receita Corrente Líquida - Municípios

Notas Explicativas	Valores
Notas Explicativas	31/08/2023
Notas Explicativas	-

RREO-Anexo 04 | Tabela 4 - Demonstrativo das Receitas e Despesas Previdenciárias

Receitas Previdenciárias - RPPS - Fundo em Capitalização (Plano Previdenciário)	Execução da Receita	
	PREVISÃO ATUALIZADA (a)	RECEITAS REALIZADAS ATÉ O BIMESTRE (b)
Receitas		
RECEITAS CORRENTES (I)		
Receita de Contribuições dos Segurados		
Ativo		
Inativo		
Pensionista		
Receita de Contribuições Patronais		
Ativo		
Inativo		
Pensionista		
Receita Patrimonial		
Receitas Imobiliárias		
Receitas de Valores Mobiliários		
Outras Receitas Patrimoniais		
Receita de Serviços		
Outras Receitas Correntes		
Compensação Financeira entre os Regimes		
Receita de Aportes Periódicos para Amortização de Déficit Atuarial do RPPS (II)		
Demais Receitas Correntes		
RECEITAS DE CAPITAL (III)		
Alienação de Bens, Direitos e Ativos		
Amortização de Empréstimos		
Outras Receitas de Capital		
TOTAL DAS RECEITAS DO FUNDO EM CAPITALIZAÇÃO (IV) = (I + III - II)		



Diário Oficial Eletrônico (Diorondon-e) Edição nº 5.560
Rondonópolis, 25 de outubro de 2023, Quarta-Feira.


siconfi <small>Sistema de Informações Contábeis e Fiscais do Setor Público Brasileiro</small> TESOURO NACIONAL	Relatório Resumido de Execução Orçamentária
	Prefeitura Municipal de Rondonópolis - MT (Poder Executivo)
	Orçamentos Fiscal e da Seguridade Social
	CNPJ: 03347101000121
	Exercício: 2023
Período de referência: 4º bimestre	

RREO-Anexo 04 | Tabela 4 - Demonstrativo das Receitas e Despesas Previdenciárias

Despesas Previdenciárias - RPPS - Fundo em Capitalização (Plano Previdenciário)	DOTAÇÃO ATUALIZADA (c)	DESPESAS EMPENHADAS ATÉ O BIMESTRE (d)	Execução da Despesa		INSCRITAS EM RESTOS A PAGAR NÃO PROCESSADOS NO EXERCÍCIO (g)
			DESPESAS LIQUIDADAS ATÉ O BIMESTRE (e)	DESPESAS PAGAS ATÉ O BIMESTRE (f)	
Despesas	-	-	-	-	-
Benefícios					
Aposentadorias					
Pensões por Morte					
Outras Despesas Previdenciárias					
Compensação Financeira entre os Regimes					
Diversas Despesas Previdenciárias					
TOTAL DAS DESPESAS DO FUNDO EM CAPITALIZAÇÃO (V)					
RESULTADO PREVIDENCIÁRIO - FUNDO EM CAPITALIZAÇÃO (VI) = (IV - V)					



Diário Oficial Eletrônico (Diorondon-e) Edição nº 5.560
Rondonópolis, 25 de outubro de 2023, Quarta-Feira.

 Sistema de Informações Contábeis e Fiscais do Setor Público Brasileiro TESOURO NACIONAL	Relatório Resumido de Execução Orçamentária
	Prefeitura Municipal de Rondonópolis - MT (Poder Executivo)
	Orçamentos Fiscal e da Seguridade Social
	CNPJ: 03347101000121
	Exercício: 2023
	Período de referência: 4º bimestre

RREO-Anexo 04 | Tabela 4 - Demonstrativo das Receitas e Despesas Previdenciárias

Recursos RPPS Arrecadados em Exercícios Anteriores	Previsão Orçamentária
Recursos RPPS Arrecadados em Exercícios Anteriores	PREVISÃO ORÇAMENTÁRIA
VALOR	-

RREO-Anexo 04 | Tabela 4 - Demonstrativo das Receitas e Despesas Previdenciárias

Reserva Orçamentária do RPPS	Previsão Orçamentária
Reserva Orçamentária do RPPS	PREVISÃO ORÇAMENTÁRIA
VALOR	-

RREO-Anexo 04 | Tabela 4 - Demonstrativo das Receitas e Despesas Previdenciárias

Aportes de Recursos para o Fundo em Capitalização do RPPS	Aportes de Recursos
Aportes de Recursos para o Fundo em Capitalização do RPPS	APORTES REALIZADOS
Plano de Amortização - Contribuição Patronal Suplementar	-
Plano de Amortização - Aporte Periódico de Valores Predefinidos	
Outros Aportes para o RPPS	
Recursos para Cobertura de Déficit Financeiro	

RREO-Anexo 04 | Tabela 4 - Demonstrativo das Receitas e Despesas Previdenciárias

Bens e Direitos do RPPS (Fundo em Capitalização)	Período de Referência
Bens e Direitos do RPPS (Fundo em Capitalização)	SALDO ATUAL
Caixa e Equivalentes de Caixa	-
Investimentos e Aplicações	332.659.484,90
Outros Bens e Direitos	5.168.915,42

RREO-Anexo 04 | Tabela 4 - Demonstrativo das Receitas e Despesas Previdenciárias

Receitas Previdenciárias - RPPS - Fundo em Repartição (Plano Financeiro)	Execução da Receita	
	PREVISÃO ATUALIZADA (a)	RECEITAS REALIZADAS ATÉ O BIMESTRE (b)
Receitas	-	-
RECEITAS CORRENTES (VII)	76.100.000,00	65.537.900,63
Receita de Contribuições dos Segurados	22.000.000,00	15.836.637,56
Ativo	21.000.000,00	14.666.644,96
Inativo	1.000.000,00	1.169.992,60
Pensionista		
Receita de Contribuições Patronais	51.500.000,00	46.327.759,60
Ativo	51.500.000,00	46.327.759,60
Inativo		
Pensionista		
Receita Patrimonial	1.000.000,00	1.417.540,92
Receitas Imobiliárias		
Receitas de Valores Mobiliários	1.000.000,00	1.417.540,92
Outras Receitas Patrimoniais		
Receita de Serviços		
Outras Receitas Correntes	1.600.000,00	1.955.962,55
Compensação Financeira entre os Regimes	1.600.000,00	1.955.962,55
Demais Receitas Correntes		
RECEITAS DE CAPITAL (VIII)		
Alienação de Bens, Direitos e Ativos		
Amortização de Empréstimos		
Outras Receitas de Capital		
TOTAL DAS RECEITAS DO FUNDO EM REPARTIÇÃO (IX) = (VII + VIII)	76.100.000,00	65.537.900,63



Diário Oficial Eletrônico (Diorondon-e) Edição nº 5.560
Rondonópolis, 25 de outubro de 2023, Quarta-Feira.

siconfi <small>Sistema de Informações Contábeis e Fiscais do Setor Público Brasileiro</small> TESOURO NACIONAL	Relatório Resumido de Execução Orçamentária
	Prefeitura Municipal de Rondonópolis - MT (Poder Executivo)
	Orçamentos Fiscal e da Seguridade Social
	CNPJ: 03347101000121
	Exercício: 2023
	Período de referência: 4º bimestre

RREO-Anexo 04 | Tabela 4 - Demonstrativo das Receitas e Despesas Previdenciárias

Despesas Previdenciárias - RPPS - Fundo em Repartição (Plano Financeiro)	DOTAÇÃO ATUALIZADA (c)	DESPESAS EMPENHADAS ATÉ O BIMESTRE (d)	Execução da Despesa		INSCRITAS EM RESTOS A PAGAR NÃO PROCESSADOS NO EXERCÍCIO (g)
			DESPESAS LIQUIDADAS ATÉ O BIMESTRE (e)	DESPESAS PAGAS ATÉ O BIMESTRE (f)	
Despesas	-	-	-	-	-
Benefícios		53.666.665,19	53.666.665,19	53.666.665,19	
Aposentadorias		47.421.039,40	47.421.039,40	47.421.039,40	
Pensões por Morte		6.245.625,79	6.245.625,79	6.245.625,79	
Outras Despesas Previdenciárias	5.975.000,00	4.215.428,89	3.846.321,25	3.846.321,25	
Compensação Financeira entre os Regimes					
Demais Despesas Previdenciárias	5.975.000,00	4.215.428,89	3.846.321,25	3.846.321,25	
TOTAL DAS DESPESAS DO FUNDO EM REPARTIÇÃO (ix)	5.975.000,00	57.882.094,08	57.512.986,44	57.512.986,44	
RESULTADO PREVIDENCIÁRIO - FUNDO EM REPARTIÇÃO (ix) = (ix - x)	70.125.000,00	7.665.806,55	8.024.914,19	8.024.914,19	



Diário Oficial Eletrônico (Diorondon-e) Edição nº 5.560
Rondonópolis, 25 de outubro de 2023, Quarta-Feira.

siconfi Sistema de Informações Contábeis e Fiscais do Setor Público Brasileiro TESOURO NACIONAL	Relatório Resumido de Execução Orçamentária
	Prefeitura Municipal de Rondonópolis - MT (Poder Executivo)
	Orçamentos Fiscal e da Seguridade Social
	CNPJ: 03347101000121
	Exercício: 2023
	Período de referência: 4º bimestre

RREO-Anexo 04 | Tabela 4 - Demonstrativo das Receitas e Despesas Previdenciárias

Aportes de Recursos para o Fundo em Repartição do RPPS	Aportes de Recursos APORTES REALIZADOS
Aportes de Recursos para o Fundo em Repartição do RPPS	-
Recursos para Cobertura de Insuficiências Financeiras	-
Recursos para Formação de Reserva	-

RREO-Anexo 04 | Tabela 4 - Demonstrativo das Receitas e Despesas Previdenciárias

Bens e Direitos do RPPS (Fundo em Repartição)	Período de Referência SALDO ATUAL
Bens e Direitos do RPPS (Fundo em Repartição)	-
Caixa e Equivalentes de Caixa	7.523.868,68
Investimentos e Aplicações	-
Outros Bens e Direitos	-

RREO-Anexo 04 | Tabela 4 - Demonstrativo das Receitas e Despesas Previdenciárias

Receitas da Administração - RPPS	Execução da Receita	
	PREVISÃO ATUALIZADA (a)	RECEITAS REALIZADAS ATÉ O BIMESTRE (b)
Receitas da Administração - RPPS	-	-
RECEITAS CORRENTES	-	-
TOTAL DAS RECEITAS DA ADMINISTRAÇÃO RPPS - (XII)	-	-



Diário Oficial Eletrônico (Diorondon-e) Edição nº 5.560
Rondonópolis, 25 de outubro de 2023, Quarta-Feira.

siconfi <small>Sistema de Informações Contábeis e Fiscais do Poder Público Brasileiro</small> TESOURO NACIONAL	Relatório Resumido de Execução Orçamentária
	Prefeitura Municipal de Rondonópolis - MT (Poder Executivo)
	Orçamentos Fiscal e da Seguridade Social
	CNPJ: 03347101000121
	Exercício: 2023
	Período de referência: 4º bimestre

RREO-Anexo 04 | Tabela 4 - Demonstrativo das Receitas e Despesas Previdenciárias

Despesas da Administração - RPPS	DOTAÇÃO ATUALIZADA (c)	DESPESAS EMPENHADAS ATÉ O BIMESTRE (d)	Execução da Despesa		INSCRITAS EM RESTOS A PAGAR NÃO PROCESSADOS NO EXERCÍCIO (g)
			DESPESAS LIQUIDADAS ATÉ O BIMESTRE (e)	DESPESAS PAGAS ATÉ O BIMESTRE (f)	
Despesas da Administração - RPPS	-	-	-	-	-
DESPESAS CORRENTES (XII)					
Pessoal e Encargos Sociais					
Demais Despesas Correntes					
DESPESAS DE CAPITAL (XIV)					
TOTAL DAS DESPESAS DA ADMINISTRAÇÃO RPPS (XV) = (XII + XIV)					
RESULTADO DA ADMINISTRAÇÃO RPPS (XVI) = (XI - XV)					



Diário Oficial Eletrônico (Diorondon-e) Edição nº 5.560
Rondonópolis, 25 de outubro de 2023, Quarta-Feira.

siconfi Sistema de Informações Contábeis e Fiscais do Setor Público Brasileiro TESOURO NACIONAL	Relatório Resumido de Execução Orçamentária
	Prefeitura Municipal de Rondonópolis - MT (Poder Executivo)
	Orçamentos Fiscal e da Seguridade Social
	CNPJ: 03347101000121
	Exercício: 2023
	Período de referência: 4º bimestre

RREO-Anexo 04 | Tabela 4 - Demonstrativo das Receitas e Despesas Previdenciárias

Bens e Direitos - Administração do RPPS	Período de Referência
	SALDO ATUAL
Bens e Direitos - Administração do RPPS	-
Caixa e Equivalentes de Caixa	
Investimentos e Aplicações	
Outros Bens e Direitos	

RREO-Anexo 04 | Tabela 4 - Demonstrativo das Receitas e Despesas Previdenciárias

Receitas Previdenciárias (Benefícios Mantidos Pelo Tesouro)	Execução da Receita	
	PREVISÃO ATUALIZADA (a)	RECEITAS REALIZADAS ATÉ O BIMESTRE (b)
Receitas Previdenciárias (Benefícios Mantidos Pelo Tesouro)	-	-
Contribuições dos Servidores		
Demais Receitas Previdenciárias		
TOTAL DAS RECEITAS (BENEFÍCIOS MANTIDOS PELO TESOURO) (XV/II)		



Diário Oficial Eletrônico (Diorondon-e) Edição nº 5.560
Rondonópolis, 25 de outubro de 2023, Quarta-Feira.


siconfi <small>Sistema de Informações Contábeis e Fiscais do Poder Público Brasileiro</small> TESOURO NACIONAL	Relatório Resumido de Execução Orçamentária
	Prefeitura Municipal de Rondonópolis - MT (Poder Executivo)
	Orçamentos Fiscal e da Seguridade Social
	CNPJ: 03347101000121
	Exercício: 2023
	Período de referência: 4º bimestre

RREO-Anexo 04 | Tabela 4 - Demonstrativo das Receitas e Despesas Previdenciárias

Despesas Previdenciárias (Benefícios Mantidos Pelo Tesouro)	DOTAÇÃO ATUALIZADA (c)	DESPESAS EMPENHADAS ATÉ O BIMESTRE (d)	Execução da Despesa		INSCRITAS EM RESTOS A PAGAR NÃO PROCESSADOS NO EXERCÍCIO (g)
			DESPESAS LIQUIDADAS ATÉ O BIMESTRE (e)	DESPESAS PAGAS ATÉ O BIMESTRE (f)	
Despesas Previdenciárias (Benefícios Mantidos Pelo Tesouro)	-	-	-	-	-
Aposentadorias					
Pensões					
Outras Despesas Previdenciárias					
TOTAL DAS DESPESAS (BENEFÍCIOS MANTIDOS PELO TESOUREO) (XVIII)					
RESULTADO DOS BENEFÍCIOS MANTIDOS PELO TESOUREO (XXX) = (XVII - XVIII)					



Diário Oficial Eletrônico (Diorondon-e) Edição nº 5.560
Rondonópolis, 25 de outubro de 2023, Quarta-Feira.

 Sistema de Informações Contábeis e Fiscais do Setor Público Brasileiro TESOURO NACIONAL	Relatório Resumido de Execução Orçamentária
	Prefeitura Municipal de Rondonópolis - MT (Poder Executivo)
	Orçamentos Fiscal e da Seguridade Social
	CNPJ: 03347101000121
	Exercício: 2023
	Período de referência: 4º bimestre

RREO-Anexo 04 | Tabela 4 - Demonstrativo das Receitas e Despesas Previdenciárias

Notas Explicativas	Valores
Notas Explicativas	31/08/2023
Notas Explicativas	-

RREO-Anexo 06 | Tabela 6.3 - Demonstrativo dos Resultados Primário e Nominal - Municípios

Cálculo Acima da Linha - Receitas Primárias	Receita Orçamentária	
	PREVISÃO ATUALIZADA	Até o Bimestre / 2023 RECEITAS REALIZADAS (a)
Cálculo Acima da Linha - Receitas Primárias		
RECEITAS CORRENTES (EXCETO FONTES RPPS) (I)	1.692.254.386,88	964.683.360,23
Impostos, Taxas e Contribuições de Melhoria	400.366.093,13	280.927.107,14
IPTU	109.947.961,77	71.981.114,25
ISS	178.413.162,06	109.144.911,99
ITBI	47.845.296,89	23.158.403,11
IRRF	46.290.672,41	31.198.652,07
Outros Impostos, Taxas e Contribuições de Melhoria	17.869.000,00	25.444.025,72
Contribuições	42.867.294,00	28.742.183,28
Receita Patrimonial	23.835.259,00	16.527.901,94
Aplicações Financeiras (II)	23.288.259,00	16.273.195,64
Outras Receitas Patrimoniais	547.000,00	254.706,30
Transferências Correntes	953.663.682,75	549.041.559,04
Cota-Parte do FPM	109.893.804,24	80.417.144,96
Cota-Parte do ICMS	325.185.029,66	179.108.120,30
Cota-Parte do JPVIA	42.933.676,86	41.809.478,50
Cota-Parte do ITR	6.192.246,87	587.334,21
Transferências da LC nº 61/1989	1.755.183,52	895.080,29
Transferências do FUNDEB	217.035.000,00	122.395.839,68
Outras Transferências Correntes	250.668.741,60	143.828.560,10
Demais Receitas Correntes	271.522.058,00	109.444.609,83
Outras Receitas Financeiras (III)		
Receitas Correntes Restantes	271.522.058,00	109.444.609,83
RECEITAS PRIMÁRIAS CORRENTES (EXCETO FONTES RPPS) (IV) = (I - (II + III))	1.668.966.127,88	948.410.164,59
RECEITAS PRIMÁRIAS CORRENTES (COM FONTES RPPS) (V)	75.100.000,00	64.120.359,71
RECEITAS NÃO PRIMÁRIAS CORRENTES (COM FONTES RPPS) (VI)	1.000.000,00	1.417.540,92
RECEITAS DE CAPITAL (EXCETO FONTES RPPS) (VII)	388.334.000,00	55.593.685,06
Operações de Crédito (VIII)	219.000.000,00	49.138.639,87
Amortização de Empréstimos (IX)		
Alienação de Bens	6.400.000,00	2.372.336,49
Receitas de Alienação de Investimentos Temporários (X)		
Receitas de Alienação de Investimentos Permanentes (XI)		
Outras Alienações de Bens	6.400.000,00	2.372.336,49
Transferências de Capital	162.900.000,00	4.079.385,73
Convênios	162.760.000,00	2.640.241,73
Outras Transferências de Capital	140.000,00	1.439.144,00
Outras Receitas de Capital	34.000,00	3.322,97
Outras Receitas de Capital Não Primárias (XII)		
Outras Receitas de Capital Primárias	34.000,00	3.322,97
RECEITAS PRIMÁRIAS DE CAPITAL (EXCETO FONTES RPPS) (XIII) = (VII - (VIII + IX + X + XI + XII))	169.334.000,00	6.455.045,19
RECEITAS PRIMÁRIAS DE CAPITAL (COM FONTES RPPS) (XIV)		
RECEITAS NÃO PRIMÁRIAS DE CAPITAL (COM FONTES RPPS) (XV)		
RECEITA PRIMÁRIA TOTAL (XVI) = (IV + V + XIII + XIV)	1.913.400.127,88	1.018.985.569,49
RECEITA PRIMÁRIA TOTAL (EXCETO FONTES RPPS) (XVII) = (IV + XIII)	1.838.300.127,88	954.865.209,78



Diário Oficial Eletrônico (Diorondon-e) Edição nº 5.560
Rondonópolis, 25 de outubro de 2023, Quarta-Feira.


<p>Sistema de Informações Contábeis e Fiscais do Poder Público Brasileiro Tesouro Nacional</p>	Relatório Resumido de Execução Orçamentária
	Prefeitura Municipal de Rondonópolis - MT (Poder Executivo)
	Orçamentos Fiscal e da Seguridade Social
	CNPJ: 03347101000121
	Exercício: 2023
	Período de referência: 4º bimestre

RREO-Anexo 06 | Tabela 6.3 - Demonstrativo dos Resultados Primário e Nominal - Municípios

Cálculo Acima da Linha - Despesas Primárias	DOTAÇÃO ATUALIZADA	Despesa Orçamentária					Restos a Pagar Não Processados	
		DESPESAS EMPENHADAS	DESPESAS LIQUIDADAS	DESPESAS PAGAS (a)	RESTOS A PAGAR PROCESSADOS PAGOS (b)	LIQUIDADOS	PAGOS (c)	
Cálculo Acima da Linha - Despesas Primárias								
DESPESAS CORRENTES (EXCETO FONTES RPPS) (XVIII)	1.468.695.707,58	958.145.092,79	799.476.602,71	773.575.207,90	24.043.740,03	23.749.486,21	23.323.757,28	
Pessoal e Encargos Sociais	550.994.980,33	302.488.169,84	302.438.255,19	301.273.748,89	8.708.503,19	43.883,29	43.883,29	
Juros e Encargos de Dívida (XX)	32.000.000,00	23.982.619,25	23.982.619,25	23.982.619,25				
Outras Despesas Correntes	885.700.727,25	631.674.304,70	473.055.728,27	448.318.839,77	15.335.236,84	23.705.602,92	23.279.873,99	
DESPESAS PRIMÁRIAS CORRENTES (EXCETO FONTES RPPS) (XXI) - (XVIII) - (XX)	1.436.695.707,58	934.162.473,54	775.493.983,46	749.392.588,65	24.043.740,03	23.749.486,21	23.323.757,28	
DESPESAS PRIMÁRIAS CORRENTES (COM FONTES RPPS) (XX)	73.200.000,00	57.988.661,46	57.619.733,62	57.619.733,62	2.894,82	196.941,24	196.941,24	
DESPESAS DE CAPITAL (EXCETO FONTES RPPS) (XXII)	663.293.638,78	325.969.454,68	170.732.814,99	155.878.651,79	34.712.659,63	66.744.114,95	64.815.453,19	
Investimentos	611.871.644,12	299.692.518,49	144.455.878,80	129.601.715,60	34.712.659,63	66.744.114,95	64.815.453,19	
Inversões Financeiras								
Concessão de Empréstimos e Financiamentos (XXIV)								
Aquisição de Título de Capital (Integração) (XXV)								
Aquisição de Título de Crédito (XXVI)								
Demais Inversões Financeiras								
Amortização da Dívida (XXVII)	51.321.992,66	26.276.936,19	26.276.936,19	26.276.936,19				
DESPESAS PRIMÁRIAS DE CAPITAL (EXCETO FONTES RPPS) (XXIII) - (XXII) - (XXIV) - (XXV) - (XXVI) - (XXVII)	611.871.644,12	299.692.518,49	144.455.878,80	129.601.715,60	34.712.659,63	66.744.114,95	64.815.453,19	
RESERVA DE CONTINGÊNCIA (XXX)	4.150.000,00							
DESPESAS PRIMÁRIAS DE CAPITAL (COM FONTES RPPS) (XXXI)	750.000,00							
DESPESAS NÃO PRIMÁRIAS DE CAPITAL (COM FONTES RPPS) (XXXII)								
DESPESA PRIMÁRIA TOTAL (XXXIII) = (XXI + XXII) + (XXIII) + (XXXI) + (XXXII)	2.126.767.357,70	1.291.843.863,49	977.569.616,08	936.814.058,07	58.761.204,48	92.990.542,40	88.336.151,71	
DESPESA PRIMÁRIA TOTAL (EXCETO FONTES RPPS) (XXXIII) - (XXI) - (XXII) - (XXXI) - (XXXII)	2.082.817.357,70	1.233.854.962,03	919.949.862,26	879.194.304,25	58.758.369,66	92.483.601,16	88.139.210,47	



Diário Oficial Eletrônico (Diorondon-e) Edição nº 5.560
Rondonópolis, 25 de outubro de 2023, Quarta-Feira.

 Sistema de Informações Contábeis e Fiscais do Setor Público Brasileiro TESOURO NACIONAL	Relatório Resumido de Execução Orçamentária
	Prefeitura Municipal de Rondonópolis - MT (Poder Executivo)
	Orçamentos Fiscal e da Seguridade Social
	CNPJ: 03347101000121
	Exercício: 2023
	Período de referência: 4º bimestre

RREO-Anexo 06 | Tabela 6.3 - Demonstrativo dos Resultados Primário e Nominal - Municípios

Resultado Primário - Acima da Linha	Até o Bimestre / 2023
	VALOR
Resultado Primário - Acima da Linha	-
RESULTADO PRIMÁRIO (COM RPPS) - Acima da Linha (XXXIV) = (XVIa - (XXXIIa + XXXIIb + XXXIIc))	-64.925.934,77
RESULTADO PRIMÁRIO (SEM RPPS) - Acima da Linha (XXXV) = (XVIIa - (XXXIIIa + XXXIIIb + XXXIIIc))	-71.226.704,60

RREO-Anexo 06 | Tabela 6.3 - Demonstrativo dos Resultados Primário e Nominal - Municípios

Meta Fiscal para o Resultado Primário	Meta Fixada na LDO
	VALOR CORRENTE
Meta fixada no Anexo de Metas Fiscais da LDO para o exercício de referência	-

RREO-Anexo 06 | Tabela 6.3 - Demonstrativo dos Resultados Primário e Nominal - Municípios

Juros Nominais	Até o Bimestre / 2023
	VALOR INCORRIDO
Juros Nominais	-
Juros, Encargos e Variações Monetárias Ativos (Exceto RPPS) (XXXVI)	16.273.195,64
Juros, Encargos e Variações Monetárias Passivos (Exceto RPPS) (XXXVII)	3.434.503,61

RREO-Anexo 06 | Tabela 6.3 - Demonstrativo dos Resultados Primário e Nominal - Municípios

Resultado Nominal - Acima da Linha	Até o Bimestre / 2023
	VALOR
Resultado Nominal - Acima da Linha	-
RESULTADO NOMINAL (SEM RPPS) - Acima da Linha (XXXVIII) = XXXVI + (XXXVII - XXXVII)	-58.388.012,57

RREO-Anexo 06 | Tabela 6.3 - Demonstrativo dos Resultados Primário e Nominal - Municípios

Cálculo Abaixo da Linha - Resultado Nominal	Saldo	
	Em 31/12/2022 (a)	Até o Bimestre 2023 (b)
Cálculo Abaixo da Linha - Resultado Nominal	-	-
DÍVIDA CONSOLIDADA (XXXIX)	334.475.277,73	334.102.557,49
DEDUÇÕES (XL)	231.243.431,37	227.711.818,46
Disponibilidade de Caixa	231.243.431,37	227.711.818,46
Disponibilidade de Caixa Bruta	299.332.742,04	248.611.454,49
(-) Restos a Pagar Processados (XLI)	63.804.636,29	14.196.768,38
(-) Depósitos Restituíveis e Valores Vinculados	4.284.674,38	6.702.867,65
Demais Haveres Financeiros	0,00	0,00
DÍVIDA CONSOLIDADA LÍQUIDA (XLII) = (XXXIX - XL)	103.231.846,36	106.390.739,03

RREO-Anexo 06 | Tabela 6.3 - Demonstrativo dos Resultados Primário e Nominal - Municípios

Resultado Nominal - Abaixo da Linha	Até o Bimestre / 2023
	VALOR
Resultado Nominal - Abaixo da Linha	-
RESULTADO NOMINAL (SEM RPPS) - Abaixo da Linha (XLIII) = (XLIIa - XLIIb)	-3.158.892,67

RREO-Anexo 06 | Tabela 6.3 - Demonstrativo dos Resultados Primário e Nominal - Municípios

Meta Fiscal para o Resultado Nominal	Meta Fixada na LDO
	VALOR CORRENTE
Meta fixada no Anexo de Metas Fiscais da LDO para o exercício de referência	-

RREO-Anexo 06 | Tabela 6.3 - Demonstrativo dos Resultados Primário e Nominal - Municípios

Ajuste Metodológico	Até o Bimestre / 2023
	VALOR
Ajuste Metodológico	-
VARIACÃO DO SALDO DE RPP (XLIV) = (XLIIb - XLIIa)	14.196.768,38
RECEITA DE ALIENAÇÃO DE INVESTIMENTOS PERMANENTES (XLV) = (XI)	
VARIACÃO CAMBIAL (XLVI)	
VARIACÃO DO SALDO DE PRECATÓRIOS INTEGRANTES DA DC (XLVII)	
VARIACÃO DO SALDO DAS DEMAIS OBRIGAÇÕES INTEGRANTES DA DC (XLVIII)	
OUTROS AJUSTES (XLIX)	
RESULTADO NOMINAL (SEM RPPS) AJUSTADO - Abaixo da Linha (L) = (XLIII + (XLIV - XLV - XLVI + XLVII + XLVIII) +/- (XLIX))	241.908.586,84



Diário Oficial Eletrônico (Diorondon-e) Edição nº 5.560
Rondonópolis, 25 de outubro de 2023, Quarta-Feira.

siconfi Sistema de Informações Contábeis e Fiscais do Setor Público Brasileiro TESOURO NACIONAL	Relatório Resumido de Execução Orçamentária
	Prefeitura Municipal de Rondonópolis - MT (Poder Executivo)
	Orçamentos Fiscal e da Seguridade Social
	CNPJ: 03347101000121
	Exercício: 2023
	Período de referência: 4º bimestre

RREO-Anexo 06 | Tabela 6.3 - Demonstrativo dos Resultados Primário e Nominal - Municípios

Resultado Primário - Abaixo da Linha	Até o Bimestre / 2023
	VALOR
Resultado Primário - Abaixo da Linha	-
RESULTADO PRIMÁRIO (SEM RPPS) - Abaixo da Linha (LI) = (L) - (XXXVI - XXXVII)	229.069.894,81

RREO-Anexo 06 | Tabela 6.3 - Demonstrativo dos Resultados Primário e Nominal - Municípios

Informações Adicionais	PREVISÃO ORÇAMENTÁRIA
	PREVISÃO ORÇAMENTÁRIA
Informações Adicionais	-
SALDO DE EXERCÍCIOS ANTERIORES	53.400.957,48
Recursos Antecipados em Exercícios Anteriores - RPPS	
Superávit Financeiro Utilizado para Abertura e Reabertura de Créditos Adicionais	53.400.957,48
RESERVA ORÇAMENTÁRIA DO RPPS	

RREO-Anexo 06 | Tabela 6.3 - Demonstrativo dos Resultados Primário e Nominal - Municípios

Notas Explicativas	Valores
	31/08/2023
Notas Explicativas	-
Notas Explicativas	



Diário Oficial Eletrônico (Diorondon-e) Edição nº 5.560
Rondonópolis, 25 de outubro de 2023, Quarta-Feira.

<p>siconfi Sistema de Informações Contábeis e Fiscais do Setor Público Brasileiro TESOURO NACIONAL</p>	Relatório Resumido de Execução Orçamentária
	Prefeitura Municipal de Rondonópolis - MT (Poder Executivo)
	Orçamentos Fiscal e da Seguridade Social
	CNPJ: 03347101000121
	Exercício: 2023
Período de referência: 4º bimestre	

RREO-Anexo 07 | Tabela 7.0 - Demonstrativo dos Restos à Pagar por Poder e Órgão - Municípios


Poder/Orgão	RESTOS A PAGAR PROCESSIONAIS				RESTOS A PAGAR NÃO PROCESSIONAIS									
	Mês/Ano		C/Operações(0)		Mês/Ano		C/Operações(0)		Mês/Ano(0)		C/Operações(0)		Mês/Ano(0)	
	Em Exercício	Em 2023	Em 2023	Em 2023	Em Exercício	Em 2023	Em 2023	Em 2023	Em Exercício	Em 2023	Em 2023	Em 2023	Em Exercício	Em 2023
RESTOS A PAGAR (EXCETO INTRA-ORÇAMENTARIOS)														
PODER EXECUTIVO														
PODER LEGISLATIVO														
Outras informações														
TOTAL DO PODER E ORGÃO	1.091.222	4.796.141,06	4.796.141,06	4.796.141,06	1.091.222									
TOTAL DO PODER E ORGÃO (RREO)	1.091.222	4.796.141,06	4.796.141,06	4.796.141,06	1.091.222									

RREO-Anexo 07 | Tabela 7.0 - Demonstrativo dos Restos à Pagar por Poder e Órgão - Municípios

Poder/Orgão - Dota	RESTOS A PAGAR PROCESSIONAIS				RESTOS A PAGAR NÃO PROCESSIONAIS									
	Mês/Ano		C/Operações(0)		Mês/Ano		C/Operações(0)		Mês/Ano(0)		C/Operações(0)		Mês/Ano(0)	
	Em Exercício	Em 2023	Em 2023	Em 2023	Em Exercício	Em 2023	Em 2023	Em 2023	Em Exercício	Em 2023	Em 2023	Em 2023	Em Exercício	Em 2023
RESTOS A PAGAR (EXCETO INTRA-ORÇAMENTARIOS)														
PODER EXECUTIVO														
PODER LEGISLATIVO														
Outras informações														
TOTAL DO PODER E ORGÃO	1.091.222	4.796.141,06	4.796.141,06	4.796.141,06	1.091.222									
TOTAL DO PODER E ORGÃO (RREO)	1.091.222	4.796.141,06	4.796.141,06	4.796.141,06	1.091.222									



Diário Oficial Eletrônico (Diorondon-e) Edição nº 5.560
Rondonópolis, 25 de outubro de 2023, Quarta-Feira.

 Sistema de Informações Contábeis e Fiscais do Setor Público Brasileiro TESOURO NACIONAL	Relatório Resumido de Execução Orçamentária
	Prefeitura Municipal de Rondonópolis - MT (Poder Executivo)
	Orçamentos Fiscal e da Seguridade Social
	CNPJ: 03347101000121
	Exercício: 2023
	Período de referência: 4º bimestre

RREO-Anexo 07 | Tabela 7.0 - Demonstrativo dos Restos à Pagar por Poder e Órgão - Municípios

Notas Explicativas	Valores
Notas Explicativas	31/08/2023
Notas Explicativas	-

RREO-Anexo 13 | Tabela 13.0 - Demonstrativo das Parcerias Público-Privadas

Impactos das Contratações de PPP	Especificação de PPP	
	SALDO TOTAL EM 31 DE DEZEMBRO DO EXERCÍCIO ANTERIOR	SALDO FINAL ATÉ O BIMESTRE
Impactos das Contratações de PPP	-	-
TOTAL DE ATIVOS		
Ativos Constituídos pela SPE		
TOTAL DE PASSIVOS		
Obrigações decorrentes de Ativos Constituídos pela SPE		
Provisões de PPP		
Outros Passivos		
ATOS POTENCIAIS PASSIVOS		
Obrigações Contratuais		
Riscos não Provisoriados		
Garantias Concedidas		
Outros Passivos Contingentes		



Diário Oficial Eletrônico (Diorondon-e) Edição nº 5.560
Rondonópolis, 25 de outubro de 2023, Quarta-Feira.

<p>Sistema de Informações Contábeis e Fiscais do Setor Público Brasileiro TESOURO NACIONAL</p>	Relatório Resumido de Execução Orçamentária
	Prefeitura Municipal de Rondonópolis - MT (Poder Executivo)
	Orçamentos Fiscal e da Seguridade Social
	CNPJ: 03347101000121
	Exercício: 2023
Período de referência: 4º bimestre	

RREO-Anexo 13 | Tabela 13.0 - Demonstrativo das Parcerias Público-Privadas | Do Ente Federado, exceto estatais não dependentes - Contratadas (I.1)

Despesas de PPP Do Ente Federado, exceto estatais não dependentes - Contratadas (I.1)	Despesas de PPP										
	EXERCÍCIO ANTERIOR	EXERCÍCIO CORRENTE (E.C)	<EC + 1>	<EC + 2>	<EC + 3>	<EC + 4>	<EC + 5>	<EC + 6>	<EC + 7>	<EC + 8>	<EC + 9>

RREO-Anexo 13 | Tabela 13.0 - Demonstrativo das Parcerias Público-Privadas | Do Ente Federado, exceto estatais não dependentes - A Contratar (I.2)

Despesas de PPP Do Ente Federado, exceto estatais não dependentes - A contratar (I.2)	Despesas de PPP										
	EXERCÍCIO ANTERIOR	EXERCÍCIO CORRENTE (E.C)	<EC + 1>	<EC + 2>	<EC + 3>	<EC + 4>	<EC + 5>	<EC + 6>	<EC + 7>	<EC + 8>	<EC + 9>

RREO-Anexo 13 | Tabela 13.0 - Demonstrativo das Parcerias Público-Privadas | Das Estatais Não-Dependentes (II.1)

Despesas de PPP Das Estatais Não-Dependentes - Contratadas (II.1)	Despesas de PPP										
	EXERCÍCIO ANTERIOR	EXERCÍCIO CORRENTE (E.C)	<EC + 1>	<EC + 2>	<EC + 3>	<EC + 4>	<EC + 5>	<EC + 6>	<EC + 7>	<EC + 8>	<EC + 9>

RREO-Anexo 13 | Tabela 13.0 - Demonstrativo das Parcerias Público-Privadas | Das Estatais Não-Dependentes - A contratar (II.2)


Despesas de PPP Das Estatais Não-Dependentes - A contratar (II.2)	Despesas de PPP										
	EXERCÍCIO ANTERIOR	EXERCÍCIO CORRENTE (E.C)	<EC + 1>	<EC + 2>	<EC + 3>	<EC + 4>	<EC + 5>	<EC + 6>	<EC + 7>	<EC + 8>	<EC + 9>

RREO-Anexo 13 | Tabela 13.0 - Demonstrativo das Parcerias Público-Privadas

Total das Despesas de PPP	Despesas de PPP										
	EXERCÍCIO ANTERIOR	EXERCÍCIO CORRENTE (E.C)	<EC + 1>	<EC + 2>	<EC + 3>	<EC + 4>	<EC + 5>	<EC + 6>	<EC + 7>	<EC + 8>	<EC + 9>
TOTAL DAS DESPESAS DE PPP DO ENTE FEDERADO (I + II.1 + II.2)											
TOTAL DAS DESPESAS DE PPP DAS ESTATAIS NÃO-DEPENDENTES (II + II.1 + II.2)											
TOTAL DAS DESPESAS DE PPP (I + II)											
RECEITA CORRENTE LÍQUIDA (RCL) (IV)											
TOTAL DAS DESPESAS CONSIDERADAS PARA O LIMITE (RCL (%)) (V) = (I)/(IV)											



Diário Oficial Eletrônico (Diorondon-e) Edição nº 5.560
Rondonópolis, 25 de outubro de 2023, Quarta-Feira.

 Sistema de Informações Contábeis e Fiscais do Setor Público Brasileiro TESOURO NACIONAL	Relatório Resumido de Execução Orçamentária
	Prefeitura Municipal de Rondonópolis - MT (Poder Executivo)
	Orçamentos Fiscal e da Seguridade Social
	CNPJ: 03347101000121
	Exercício: 2023
	Período de referência: 4º bimestre

RREO-Anexo 13 | Tabela 13.0 - Demonstrativo das Parcerias Público-Privadas

Notas Explicativas	Valores
	31/08/2023
Notas Explicativas	-
Notas Explicativas	-

RREO-Anexo 14 | Tabela 14.0 - Demonstrativo Simplificado do Relatório Resumido da Execução Orçamentária - Municípios e DF

Balanco Orçamentário	Valores
	Até o Bimestre
Balanco Orçamentário	-
RECEITAS	
Previsão Inicial	2.156.688.386,88
Previsão Atualizada	2.156.688.386,88
Receitas Realizadas	1.085.814.945,92
Déficit Orçamentário	
Saldos de Exercícios Anteriores (Utilizados para Créditos Adicionais)	53.400.957,48
DESPESAS	
Dotação Inicial	2.156.688.386,88
Dotação Atualizada	2.210.089.344,36
Despesas Empenhadas	1.342.103.408,93
Despesas Liquidadas	1.027.829.171,52
Despesas Pagas	987.073.613,51
Superávit Orçamentário	57.985.774,40

RREO-Anexo 14 | Tabela 14.0 - Demonstrativo Simplificado do Relatório Resumido da Execução Orçamentária - Municípios e DF

Despesas por Função/Subfunção	Valores
	Até o Bimestre
Despesas por Função/Subfunção	-
Despesas Empenhadas	1.342.103.408,93
Despesas Liquidadas	1.027.829.171,52

RREO-Anexo 14 | Tabela 14.0 - Demonstrativo Simplificado do Relatório Resumido da Execução Orçamentária - Municípios e DF

Receita Corrente Líquida - RCL	Valores
	Até o Bimestre
Receita Corrente Líquida - RCL	-
Receita Corrente Líquida	1.402.882.647,23
Receita Corrente Líquida Ajustada para Cálculo dos Limites de Endividamento	1.402.882.647,23
Receita Corrente Líquida Ajustada para Cálculo dos Limites da Despesa com Pessoal	1.402.882.647,23

RREO-Anexo 14 | Tabela 14.0 - Demonstrativo Simplificado do Relatório Resumido da Execução Orçamentária - Municípios e DF

Receitas e Despesas do Regime Próprio de Previdência dos Servidores	Valores
	Até o Bimestre
Receitas e Despesas do Regime Próprio de Previdência dos Servidores	-
Fundo em Capitalização (PLANO PREVIDENCIÁRIO)	
Receitas Previdenciárias Realizadas	
Despesas Previdenciárias Empenhadas	
Despesas Previdenciárias Liquidadas	
Despesas Previdenciárias Pagas	
Resultado Previdenciário	
Fundo em Repartição (PLANO FINANCEIRO)	
Receitas Previdenciárias Realizadas	65.537.800,63
Despesas Previdenciárias Empenhadas	57.882.094,08
Despesas Previdenciárias Liquidadas	57.512.986,44
Despesas Previdenciárias Pagas	57.512.986,44
Resultado Previdenciário	8.024.814,19


RREO-Anexo 14 | Tabela 14.0 - Demonstrativo Simplificado do Relatório Resumido da Execução Orçamentária - Municípios e DF

Resultados Primário e Nominal	Verificação das Metas dos Resultados Nominal e Primário		
	Meta Fixada no Anexo de Metas Fiscais da LDO (a)	Resultado Apurado até o Bimestre (b)	% em Relação à Meta (b/a)
Resultados Primário e Nominal			
RESULTADO PRIMÁRIO (SEM RPPS) - Acima da Linha		-71.226.704,60	-
RESULTADO NOMINAL (SEM RPPS) - Abaixo da Linha		-3.158.892,67	-

RREO-Anexo 14 | Tabela 14.0 - Demonstrativo Simplificado do Relatório Resumido da Execução Orçamentária - Municípios e DF



Diário Oficial Eletrônico (Diorondon-e) Edição nº 5.560
Rondonópolis, 25 de outubro de 2023, Quarta-Feira.

 Sistema de Informações Contábeis e Fiscais do Setor Público Brasileiro TESOURO NACIONAL	Relatório Resumido de Execução Orçamentária
	Prefeitura Municipal de Rondonópolis - MT (Poder Executivo)
	Orçamentos Fiscal e da Seguridade Social
	CNPJ: 03347101000121
	Exercício: 2023
	Período de referência: 4º bimestre

Restos a Pagar por Poder e Ministério Público	Inscrição	Estágios dos Restos a Pagar		
		Cancelamento Até o Bimestre	Pagamento Até o Bimestre	Saldo a Pagar
Restos a Pagar por Poder e Ministério Público				
RESTOS A PAGAR PROCESSADOS	70.035.479,70	0,00	58.761.294,48	11.274.185,22
Poder Executivo	70.035.479,70	0,00	58.761.294,48	11.274.185,22
Poder Legislativo	0,00	0,00	0,00	0,00
Poder Judiciário				
Ministério Público				
Defensoria Pública				
RESTOS A PAGAR NÃO PROCESSADOS	130.711.309,55	6.986.624,49	88.336.151,71	35.388.533,35
Poder Executivo	128.439.257,21	6.986.624,49	87.044.606,27	34.407.966,45
Poder Legislativo	2.272.052,34	0,00	1.291.485,44	980.566,90
Poder Judiciário				
Ministério Público				
Defensoria Pública				
TOTAL	200.746.789,25	6.986.624,49	147.097.446,19	46.662.718,57

RREO-Anexo 14 | Tabela 14.0 - Demonstrativo Simplificado do Relatório Resumido da Execução Orçamentária - Municípios e DF

Despesas com Manutenção e Desenvolvimento do Ensino	Valor Apurado Até o Bimestre	Apuração das Despesas com Ensino	
		% Mínimo a Aplicar no Exercício	% Aplicado Até o Bimestre
Despesas com Manutenção e Desenvolvimento do Ensino			
Mínimo Anual de <18% / 25%> das Receitas de Impostos na Manutenção e Desenvolvimento do Ensino	21.089.314,93	25,00	29,93
Mínimo Anual de 70% do FUNDEB na Remuneração dos Profissionais da Educação Básica	14.178.103,60	70,00	88,14
Percentual de 50% da Complementação da União ao FUNDEB (VAAT) na Educação Infantil			
Mínimo de 15% da Complementação da União ao FUNDEB (VAAT) em Despesas de Capital			

RREO-Anexo 14 | Tabela 14.0 - Demonstrativo Simplificado do Relatório Resumido da Execução Orçamentária - Municípios e DF

Receitas de Operações de Crédito e Despesas de Capital	Apuração das Receitas de Operações de Crédito e Despesas de Capital	
	Valor Apurado no Exercício	Saldo Não Realizado
Receitas de Operações de Crédito e Despesas de Capital		
Receitas de Operações de Crédito	67.400,80	-67.400,80
Despesa de Capital Líquida	40.689.031,41	-653.338,20

RREO-Anexo 14 | Tabela 14.0 - Demonstrativo Simplificado do Relatório Resumido da Execução Orçamentária - Municípios e DF

Projeção Atuarial dos Regimes de Previdência	Exercício	Exercício de Apuração		
		10º Exercício	20º Exercício	35º Exercício
Projeção Atuarial dos Regimes de Previdência				
Fundo em Capitalização (Plano Previdenciário)				
Receitas Previdenciárias				
Despesas Previdenciárias				
Resultado Previdenciário				
Fundo em Repartição (Plano Financeiro)				
Receitas Previdenciárias				
Despesas Previdenciárias				
Resultado Previdenciário				

RREO-Anexo 14 | Tabela 14.0 - Demonstrativo Simplificado do Relatório Resumido da Execução Orçamentária - Municípios e DF

Receita da Alienação de Ativos e Aplicação dos Recursos	Apuração da Receita da Alienação de Ativos e Aplicação dos Recursos	
	Valor Apurado no Exercício	Saldo a Realizar
Receita da Alienação de Ativos e Aplicação dos Recursos		
Receitas da Alienação de Ativos	310.572,00	-310.572,00
Aplicação dos Recursos da Alienação de Ativos	85.680,00	-85.680,00

RREO-Anexo 14 | Tabela 14.0 - Demonstrativo Simplificado do Relatório Resumido da Execução Orçamentária - Municípios e DF

Despesas com Ações e Serviços Públicos de Saúde	Valor Apurado Até o Bimestre	Apuração das Despesas com Saúde	
		% Mínimo a Aplicar no Exercício	% Aplicado Até o Bimestre
Despesas com Ações e Serviços Públicos de Saúde			
Despesas com Ações e Serviços Públicos de Saúde Executadas com Recursos de Impostos	17.439.044,80	15,00	24,63

RREO-Anexo 14 | Tabela 14.0 - Demonstrativo Simplificado do Relatório Resumido da Execução Orçamentária - Municípios e DF

Despesas de Caráter Continuo Derivadas de PPP	Valor Realizado no Período	
	Valor Apurado no Exercício Corrente	
Despesas de Caráter Continuo Derivadas de PPP		



Diário Oficial Eletrônico (Diorondon-e) Edição nº 5.560
Rondonópolis, 25 de outubro de 2023, Quarta-Feira.

siconfi <small>Sistema de Informações Contábeis e Fiscais do Setor Público Brasileiro</small> TESOURO NACIONAL	Relatório Resumido de Execução Orçamentária
	Prefeitura Municipal de Rondonópolis - MT (Poder Executivo)
	Orçamentos Fiscal e da Seguridade Social
	CNPJ: 03347101000121
	Exercício: 2023
	Período de referência: 4º bimestre

Despesas de Caráter Continuo Derivadas de PPP	Valor Realizado no Período
Total das Despesas Consideradas para o Limite / RCL (%)	Valor Apurado no Exercício Corrente

RREO-Anexo 14 | Tabela 14.0 - Demonstrativo Simplificado do Relatório Resumido da Execução Orçamentária - Municípios e DF

Notas Explicativas	Valores
Notas Explicativas	31/08/2023
Notas Explicativas	-



Diário Oficial Eletrônico (Diorondon-e) Edição nº 5.560
Rondonópolis, 25 de outubro de 2023, Quarta-Feira.

Lista de Assinaturas

Assinatura: 1
Digitally signed by JOSE CARLOS JUNQUEIRA DE ARAUJO:21408661187 Date: 2023.10.25 18:31:46 AMT Perfil: Titular do Poder Executivo Instituição: Prefeitura Municipal de Rondonópolis - MT
Assinatura: 2
Assinatura: 3
Assinatura: 4
Assinatura: 5
Assinatura: 6

As assinaturas digitais podem ser verificadas no arquivo PDF.



Diário Oficial Eletrônico (Diorondon-e) Edição nº 5.560
Rondonópolis, 25 de outubro de 2023, Quarta-Feira.



Secretaria do Tesouro Nacional - STN
Ministério da Fazenda - MF

Recibo de Declaração Homologada



A instituição **Prefeitura Municipal de Rondonópolis - MT (MT)** homologou, junto à Secretaria do Tesouro Nacional - STN, a declaração referente aos dados abaixo:

Instituição:	Prefeitura Municipal de Rondonópolis - MT (MT)
Declaração:	Relatório Resumido de Execução Orçamentária
Periodicidade:	Bimestral
Período:	4º bimestre
Exercício:	2023
Assinatura(s):	<ul style="list-style-type: none">Nome: JOSE CARLOS JUNQUEIRA DE ARAUJO <i>Titular do Poder Executivo</i>CPF: 214.086.611-87Data: 25/10/2023 18:32:45

O **Código do Recibo** da declaração homologada em 25/10/2023, às 18:33:08 , é:

05 . 3C . Y5 - H

Observações:

- A referida declaração encontra-se disponível para consulta pública no sítio <https://siconfi.tesouro.gov.br>, menu "Consultas" item "Consultar Declaração".
- Este documento expirará caso a declaração em questão sofra quaisquer alterações.



Diário Oficial Eletrônico (Diorondon-e) Edição nº 5.560

Rondonópolis, 25 de outubro de 2023, Quarta-Feira.

Sistema de Informações Contábeis e Fiscais do Poder Público Brasileiro TESOURENACIONAL	Relatório de Gestão Fiscal
	Prefeitura Municipal de Rondonópolis - MT (Poder Executivo)
	Orçamentos Fiscal e da Seguridade Social
	CNPJ: 03347101000121
	Exercício: 2023
	Período de referência: 2º quadrimestre

RGF-Anexo 01 | Tabela 1.0 - Demonstrativo da Despesa com Pessoal

Emprego em Função	Município de Rondonópolis - Mato Grosso										TOTAL (LÍQUIDO DE RESERVA)	NACIONAL DE REGISTRO E PAGAMENTO (PROCEM ALICOR)	
	1000	1001	1002	1003	1004	1005	1006	1007	1008	1009			
Despesa com Pessoal (Estatos e Não Estatos)	52.738.820,36	59.251.493,17	48.196.872,20	50.351.474,23	33.968.930,00	30.305.100,00	92.277.074,27	34.006.743,03	62.441.277,36	82.222.762,47	143.621.247,36	32.719.899,82	692.049.793,00
Despesa com Pessoal Estatos	52.380.824,32	59.251.493,17	48.196.872,20	50.351.474,23	33.968.930,00	30.305.100,00	92.277.074,27	34.006.743,03	62.441.277,36	82.222.762,47	143.621.247,36	32.719.899,82	692.049.793,00
Despesa com Pessoal Não Estatos	358.996,04	0,00	0,00	0,00	0,00	0,00	0,00	0,00	0,00	0,00	0,00	0,00	0,00
Despesa com Pessoal Estatos - Estatos	52.380.824,32	59.251.493,17	48.196.872,20	50.351.474,23	33.968.930,00	30.305.100,00	92.277.074,27	34.006.743,03	62.441.277,36	82.222.762,47	143.621.247,36	32.719.899,82	692.049.793,00
Despesa com Pessoal Não Estatos - Não Estatos	358.996,04	0,00	0,00	0,00	0,00	0,00	0,00	0,00	0,00	0,00	0,00	0,00	0,00
Despesa com Pessoal Estatos - Estatos - Estatos	52.380.824,32	59.251.493,17	48.196.872,20	50.351.474,23	33.968.930,00	30.305.100,00	92.277.074,27	34.006.743,03	62.441.277,36	82.222.762,47	143.621.247,36	32.719.899,82	692.049.793,00
Despesa com Pessoal Não Estatos - Não Estatos - Não Estatos	358.996,04	0,00	0,00	0,00	0,00	0,00	0,00	0,00	0,00	0,00	0,00	0,00	0,00
Despesa com Pessoal Estatos - Estatos - Estatos - Estatos	52.380.824,32	59.251.493,17	48.196.872,20	50.351.474,23	33.968.930,00	30.305.100,00	92.277.074,27	34.006.743,03	62.441.277,36	82.222.762,47	143.621.247,36	32.719.899,82	692.049.793,00
Despesa com Pessoal Não Estatos - Não Estatos - Não Estatos - Não Estatos	358.996,04	0,00	0,00	0,00	0,00	0,00	0,00	0,00	0,00	0,00	0,00	0,00	0,00
Despesa com Pessoal Estatos - Estatos - Estatos - Estatos - Estatos	52.380.824,32	59.251.493,17	48.196.872,20	50.351.474,23	33.968.930,00	30.305.100,00	92.277.074,27	34.006.743,03	62.441.277,36	82.222.762,47	143.621.247,36	32.719.899,82	692.049.793,00
Despesa com Pessoal Não Estatos - Não Estatos - Não Estatos - Não Estatos - Não Estatos	358.996,04	0,00	0,00	0,00	0,00	0,00	0,00	0,00	0,00	0,00	0,00	0,00	0,00
Despesa com Pessoal Estatos - Estatos - Estatos - Estatos - Estatos - Estatos	52.380.824,32	59.251.493,17	48.196.872,20	50.351.474,23	33.968.930,00	30.305.100,00	92.277.074,27	34.006.743,03	62.441.277,36	82.222.762,47	143.621.247,36	32.719.899,82	692.049.793,00
Despesa com Pessoal Não Estatos - Não Estatos - Não Estatos - Não Estatos - Não Estatos - Não Estatos	358.996,04	0,00	0,00	0,00	0,00	0,00	0,00	0,00	0,00	0,00	0,00	0,00	0,00



Diário Oficial Eletrônico (Diorondon-e) Edição nº 5.560
Rondonópolis, 25 de outubro de 2023, Quarta-Feira.

 Sistema de Informações Contábeis e Fiscais do Setor Público Brasileiro TESOURO NACIONAL	Relatório de Gestão Fiscal
	Prefeitura Municipal de Rondonópolis - MT (Poder Executivo)
	Orçamentos Fiscal e da Seguridade Social
	CNPJ: 03347101000121
	Exercício: 2023
	Período de referência: 2º quadrimestre

RGF-Anexo 01 | Tabela 1.0 - Demonstrativo da Despesa com Pessoal

Apuração do Cumprimento do Limite Legal	DTP e Apuração do Cumprimento do Limite Legal	
	Valor	% sobre a RCL Ajustada
DTP e Apuração do Cumprimento do Limite Legal	-	-
RECEITA CORRENTE LÍQUIDA - RCL (IV)	1.402.882.647,23	
(-) Transferências Obrigatórias da União Relativas às Emendas Individuais (art. 166-A, §1º, da CF) (V)	0,00	
(-) Transferências obrigatórias da União relativas às emendas de bancada (art. 166, § 16, da CF) e ao vencimento dos agentes comunitários de saúde e de combate às endemias (CF, art. 198, §11) (VI)	0,00	
= RECEITA CORRENTE LÍQUIDA AJUSTADA PARA CÁLCULO DOS LIMITES DA DESPESA COM PESSOAL (VII) = (IV - V - VI)	1.402.882.647,23	
DESPESA TOTAL COM PESSOAL - DTP (VIII) = (IIIa + IIIb)	586.594.911,53	41,81
LIMITE MÁXIMO (IX) (incisos I, II e III, art. 20 da LRF)	757.556.629,50	54,00
LIMITE PRUDENCIAL (X) = (0,95 x IX) (parágrafo único do art. 22 da LRF)	719.678.798,03	51,30
LIMITE DE ALERTA (XI) = (0,90 x IX) (inciso II do §1º do art. 59 da LRF)	681.800.966,55	48,60

RGF-Anexo 01 | Tabela 1.0 - Demonstrativo da Despesa com Pessoal

Notas Explicativas	Valores
	31/08/2023
Notas Explicativas	-
Notas Explicativas	-



Diário Oficial Eletrônico (Diorondon-e) Edição nº 5.560
Rondonópolis, 25 de outubro de 2023, Quarta-Feira.

siconfi Sistema de Informações Contábeis e Fiscais do Poder Público Brasileiro TESOURO NACIONAL	Relatório de Gestão Fiscal
	Prefeitura Municipal de Rondonópolis - MT (Poder Executivo)
	Orçamentos Fiscal e da Seguridade Social
	CNPJ: 03347101000121
	Exercício: 2023
Período de referência: 2º quadrimestre	

RGF-Anexo 01 | Tabela 1.2 - Trajetória de Retorno ao Limite da Despesa Total com Pessoal

Tratada em Retorno ao Limite da Despesa Total com Pessoal	Estatuto de Despesa em Retorno ao Limite			Apresenta Trajetória de Retorno ao Limite da Despesa			Estatuto de Retorno ao Limite da Despesa		
	Limite em R\$ (R)	% DTP (D)	% DTP em R\$ (R x D)	Medida em R\$ em R\$ (R x D)	Limite em R\$ (R)	% DTP (D)	Medida em R\$ em R\$ (R x D)	Limite em R\$ (R)	% DTP (D)
Totais em Retorno ao Limite da Despesa Total com Pessoal	-	-	-	-	-	-	-	-	-
Saldo em Retorno ao Limite da Despesa Total com Pessoal	-	-	-	-	-	-	-	-	-



Diário Oficial Eletrônico (Diorondon-e) Edição nº 5.560
Rondonópolis, 25 de outubro de 2023, Quarta-Feira.

siconfi <small>Sistema de Informações Contábeis e Fiscais do Setor Público Brasileiro</small> TESOURO NACIONAL	Relatório de Gestão Fiscal
	Prefeitura Municipal de Rondonópolis - MT (Poder Executivo)
	Orçamentos Fiscal e da Seguridade Social
	CNPJ: 03347101000121
	Exercício: 2023
	Período de referência: 2º quadrimestre

RGF-Anexo 01 | Tabela 1.2 - Trajetória de Retorno ao Limite da Despesa Total com Pessoal

Parâmetros para Redução do Excedente de DTP (art. 15 da LC 178/2021)	Percentual
Parâmetros para Redução do Excedente de DTP (art. 15 da LC 178/2021)	Percentual
Limite Máximo (IX) (%) (LRF, art. 20)	-
DTP em 2021 (XII) (%)	
Excedente em 2021 (XIII) = (XII - IX) (%)	
Redutor anual (XIV) = (0,10 x XIII) (%)	



Diário Oficial Eletrônico (Diorondon-e) Edição nº 5.560
Rondonópolis, 25 de outubro de 2023, Quarta-Feira.

siconfi Sistema de Informações Contábeis e Fiscais do Poder Público Brasileiro TESOURO NACIONAL	Relatório de Gestão Fiscal
	Prefeitura Municipal de Rondonópolis - MT (Poder Executivo)
	Orçamentos Fiscal e da Seguridade Social
	CNPJ: 03347101000121
	Exercício: 2023
Período de referência: 2º quadrimestre	

RGF-Anexo 01 | Tabela 1.2 - Trajetória de Retorno ao Limite da Despesa Total com Pessoal

Trajetória de Retorno ao Limite da Despesa Total com Pessoal (art. 15 da LC 174/2021)	Apuração da Trajetória de Retorno ao Limite da DTF (art. 15 da LC 174/2021)											
	2021	2022	2023	2024	2025	2026	2027	2028	2029	2030	2031	2032
Trajetória de Retorno ao Limite da Despesa Total com Pessoal (art. 15 da LC 174/2021)	-	-	-	-	-	-	-	-	-	-	-	-
RECEITA CORRENTE LÍQUIDA À DISPOSIÇÃO DO CÁLCULO DO LIMITE DA DESPESA COM PESSOAL, (R\$)	-	-	-	-	-	-	-	-	-	-	-	-
DESPESA TOTAL COM PESSOAL - DTF (R\$)	-	-	-	-	-	-	-	-	-	-	-	-
% DTF (R\$ / R\$)	-	-	-	-	-	-	-	-	-	-	-	-
LIMITE CONFORME ART. 15 DA LC 174/2021 (%)	-	-	-	-	-	-	-	-	-	-	-	-



Diário Oficial Eletrônico (Diorondon-e) Edição nº 5.560
Rondonópolis, 25 de outubro de 2023, Quarta-Feira.

siconfi <small>Sistema de Informações Contábeis e Fiscais do Setor Público Brasileiro</small> TESOURO NACIONAL	Relatório de Gestão Fiscal
	Prefeitura Municipal de Rondonópolis - MT (Poder Executivo)
	Orçamentos Fiscal e da Seguridade Social
	CNPJ: 03347101000121
	Exercício: 2023
	Período de referência: 2º quadrimestre

RGF-Anexo 01 | Tabela 1.2 - Trajetória de Retorno ao Limite da Despesa Total com Pessoal

Notas Explicativas	Valores
	31/08/2023
Notas Explicativas	-
Identificação do Quadrimestre em que Excedeu o Limite e dos Períodos de Retorno	
Notas Explicativas	

RGF-Anexo 01 | Tabela 1.2 - Trajetória de Retorno ao Limite da Despesa Total com Pessoal

Notas Explicativas	Valores
	31/08/2023
Notas Explicativas	-
Identificação do Quadrimestre em que Excedeu o Limite e dos Períodos de Retorno	
Notas Explicativas	

RGF-Anexo 01 | Tabela 1.4 - Demonstrativo da Despesa com Pessoal - Ente Consorciado

Notas Explicativas	Valores
	31/08/2023
Notas Explicativas	-
Notas Explicativas	



Diário Oficial Eletrônico (Diorondon-e) Edição nº 5.560
Rondonópolis, 25 de outubro de 2023, Quarta-Feira.

<p>Sistema de Informações Contábeis e Fiscais do Setor Público Brasileiro TESOURO NACIONAL</p>	Relatório de Gestão Fiscal
	Prefeitura Municipal de Rondonópolis - MT (Poder Executivo)
	Orçamentos Fiscal e da Seguridade Social
	CNPJ: 03347101000121
	Exercício: 2023
Período de referência: 2º quadrimestre	

RGF-Anexo 02 | Tabela 2.0 - Demonstrativo da Dívida Consolidada Líquida - Estados, DF e Municípios

Demonstrativo da Dívida Consolidada Líquida	SALDO DO EXERCÍCIO ANTERIOR	Cálculo da Dívida Consolidada Líquida		
		Até o 1º Quadrimestre	SALDO DO EXERCÍCIO DE 2023 Até o 2º Quadrimestre	Até o 3º Quadrimestre
Dívida Consolidada				
DÍVIDA CONSOLIDADA - DC (I)	334.475.277,73	308.765.191,65	338.910.086,44	
Dívida Mobiliária	0,00	0,00	0,00	
Dívida Contratual	319.408.799,20	294.434.224,56	323.843.607,91	
Empréstimos		294.434.224,56	323.843.607,91	
Internos				
Externos				
Resenstauração da Dívida de Estados e Municípios	0,00	0,00	0,00	
Financiamentos	165.415.392,19	0,00	0,00	
Internos	165.415.392,19			
Externos				
Parcelamento e Renegociação de Dívidas	0,00	0,00	0,00	
De Tributos				
De Contribuições Previdenciárias				
De Demais Contribuições Sociais				
Do FGTS				
Com Instituição Não Financeira				
Demais Dívidas Contratuais	153.993.407,01	0,00	0,00	
Precatórios Posteriores a 05/05/2000 (inclusive) Vencidos e Não Pagos	15.066.478,53	15.330.967,00	15.066.478,53	
Outras Dívidas	0,00	0,00	0,00	
DEDUÇÕES (II)	236.528.105,75	216.596.864,77	227.711.818,46	
Disponibilidade de Caixa	236.528.105,75	216.596.864,77	227.711.818,46	
Disponibilidade de Caixa Bruta	299.332.742,04	247.141.442,97	249.614.454,49	
(-) Riscos a Pagar Processados	63.804.636,29	24.369.484,02	14.196.768,38	
(-) Depósitos Restituíveis e Valores Vinculados	0,00	5.775.094,18	6.702.867,65	
Demais Haveres Financeiros	0,00	0,00	0,00	
DÍVIDA CONSOLIDADA LÍQUIDA (DCL) (III) = (I) - (II)	98.947.171,98	92.768.326,88	111.198.267,98	
RECEITA CORRENTE LÍQUIDA - RCL (IV)	1.332.892.937,92	1.366.878.501,80	1.402.882.647,23	
(-) Transferências Obrigatórias da União Relativas às Empresas Individuais (art. 166-A, § 1º, da CF) (V)	0,00	0,00	0,00	
= RECEITA CORRENTE LÍQUIDA AJUSTADA PARA CÁLCULO DOS LIMITES DE ENDIVIDAMENTO (VI) = (IV) - (V)	1.332.892.937,92	1.366.878.501,80	1.402.882.647,23	
% da DC sobre a RCL AJUSTADA (VII)	25,09	22,83	24,16	
% da DCL sobre a RCL AJUSTADA (VIII)	7,42	6,84	7,93	
LIMITE DEFINIDO POR RESOLUÇÃO DO SENADO FEDERAL	1.609.471.525,50	1.628.254.202,16	1.683.459.176,68	
LIMITE DE ALERTA (inciso II do § 1º do art. 59 da LRF)	1.430.524.372,95	1.465.428.781,94	1.515.113.259,01	
Outros Valores Não Integrantes da DC				
Precatórios Anteriores a 05/05/2000	0,00	0,00	0,00	
Precatórios Posteriores a 05/05/2000 (Não incluídos na DC)	0,00	0,00	0,00	
Passivo Atuarial	482.419.754,70	482.419.754,70	482.419.754,70	
RP Não-Processados	130.462.803,01	75.847.228,44	30.962.515,86	
Antecipações de Receita Orçamentária - ARO				
Dívida Contratual de FPP				

Documento gerado em 25/10/2023 18:29:28

Página 7 de 14

<p>Sistema de Informações Contábeis e Fiscais do Setor Público Brasileiro TESOURO NACIONAL</p>	Relatório de Gestão Fiscal
	Prefeitura Municipal de Rondonópolis - MT (Poder Executivo)
	Orçamentos Fiscal e da Seguridade Social
	CNPJ: 03347101000121
	Exercício: 2023
Período de referência: 2º quadrimestre	

Demonstrativo da Dívida Consolidada Líquida	SALDO DO EXERCÍCIO ANTERIOR	Cálculo da Dívida Consolidada Líquida		
		Até o 1º Quadrimestre	SALDO DO EXERCÍCIO DE 2023 Até o 2º Quadrimestre	Até o 3º Quadrimestre
Apropriação de Depósitos Judiciais				

Documento gerado em 25/10/2023 18:29:28

Página 8 de 14



Diário Oficial Eletrônico (Diorondon-e) Edição nº 5.560
Rondonópolis, 25 de outubro de 2023, Quarta-Feira.

 <small>Sistema de Informações Contábeis e Fiscais do Setor Público Brasileiro</small> TESOURO NACIONAL	Relatório de Gestão Fiscal
	Prefeitura Municipal de Rondonópolis - MT (Poder Executivo)
	Orçamentos Fiscal e da Seguridade Social
	CNPJ: 03347101000121
	Exercício: 2023
	Período de referência: 2º quadrimestre

RGF-Anexo 02 | Tabela 2.0 - Demonstrativo da Dívida Consolidada Líquida - Estados, DF e Municípios

Notas Explicativas	Valores
Notas Explicativas	31/08/2023
Notas Explicativas	-



Diário Oficial Eletrônico (Diorondon-e) Edição nº 5.560
Rondonópolis, 25 de outubro de 2023, Quarta-Feira.

 Sistema de Informações Contábeis e Fiscais do Poder Público Brasileiro TESOUREIRO NACIONAL	Relatório de Gestão Fiscal
	Prefeitura Municipal de Rondonópolis - MT (Poder Executivo)
	Orçamentos Fiscal e da Seguridade Social
	CNPJ: 03347101000121
	Exercício: 2023
Período de referência: 2º quadrimestre	

RGF-Anexo 02 | Tabela 2.1 - Trajetória de Retorno ao Limite da Dívida Consolidada Líquida - Estados, DF e Municípios

Tabela 2.1 - Trajetória de Retorno ao Limite da Dívida Consolidada Líquida	Tabela 2.1 - Trajetória de Retorno ao Limite da Dívida Consolidada Líquida - Estados, DF e Municípios									
	Dados de 2023 (até o mês de maio)			Dados de 2022 (até o mês de dezembro)				Dados de 2021 (até o mês de dezembro)		
	Limite	% SCL (I)	% SCL (II)	Limite	% SCL (I)	% SCL (II)	Limite	% SCL (I)	% SCL (II)	
Trajetória de Retorno ao Limite da Dívida Consolidada Líquida	-	-	-	-	-	-	-	-	-	
Saldo em R\$ (milhões)	-	-	-	-	-	-	-	-	-	



Diário Oficial Eletrônico (Diorondon-e) Edição nº 5.560
Rondonópolis, 25 de outubro de 2023, Quarta-Feira.

siconfi <small>Sistema de Informações Contábeis e Fiscais do Setor Público Brasileiro</small> TESOURO NACIONAL	Relatório de Gestão Fiscal
	Prefeitura Municipal de Rondonópolis - MT (Poder Executivo)
	Orçamentos Fiscal e da Seguridade Social
	CNPJ: 03347101000121
	Exercício: 2023
	Período de referência: 2º quadrimestre

RGF-Anexo 02 | Tabela 2.1 - Trajetória de Retorno ao Limite da Dívida Consolidada Líquida - Estados, DF e Municípios

Notas Explicativas	Valores 31/06/2023
Notas Explicativas	-
Notas Explicativas	-
Identificação do Quadrimestre em que Excedeu o Limite e dos Períodos de Retorno	-



Diário Oficial Eletrônico (Diorondon-e) Edição nº 5.560
Rondonópolis, 25 de outubro de 2023, Quarta-Feira.

 Sistema de Informações Contábeis e Fiscais do Poder Público Brasileiro TESOUREIRO NACIONAL	Relatório de Gestão Fiscal
	Prefeitura Municipal de Rondonópolis - MT (Poder Executivo)
	Orçamentos Fiscal e da Seguridade Social
	CNPJ: 03347101000121
	Exercício: 2023
Período de referência: 2º quadrimestre	

RGF-Anexo 03 | Tabela 3.0 - Demonstrativo das Garantias e Contragarantias de Valores

Garantias Concedidas e Contragarantias Recebidas	Saldo das Garantias Concedidas e Contragarantias Recebidas			
	SALDO DO EXERCÍCIO ANTERIOR	Até o 1º Quadrimestre	Até o 2º Quadrimestre	Até o 3º Quadrimestre
Garantias Concedidas	-	-	-	-
Garantias Concedidas	-	-	-	-
ADOS ESTADOS (I)				
Em Operações de Crédito Externas				
Em Operações de Crédito Internas				
ADOS MUNICÍPIOS (II)				
Em Operações de Crédito Externas				
Em Operações de Crédito Internas				
AS ENTIDADES CONTROLADAS (III)				
Em Operações de Crédito Externas				
Em Operações de Crédito Internas				
POR MEIO DE FUNDOS E PROGRAMAS (IV)				
TOTAL GARANTIAS CONCEDIDAS (V) = (I + II + III + IV)				
RECEITA CORRENTE LÍQUIDA - RCL (VI)	1.332.892.937,92	1.356.878.501,80	1.402.882.647,23	
(1) Transferências Obrigatórias da União Relativas às Emendas Individuais (art. 166-A, §1º, da CF) (VI1)			0,00	
= RECEITA CORRENTE LÍQUIDA AJUSTADA PARA CÁLCULO DOS LIMITES DE ENDIVIDAMENTO (VII)				
= (VI - VI1)	1.332.892.937,92	1.356.878.501,80	1.402.882.647,23	
% do TOTAL DAS GARANTIAS sobre a RCL AJUSTADA (VI/VII)				0,00
LIMITE DEFINIDO POR RESOLUÇÃO DO SENADO FEDERAL				
LIMITE DE ALERTA (inciso III § 1º do art. 59 da LRF)				
Contragarantias Recebidas	-	-	-	-
Contragarantias Recebidas	-	-	-	-
DOS ESTADOS (X)				
Em Garantia às Operações de Crédito Externas				
Em Garantia às Operações de Crédito Internas				
DOS MUNICÍPIOS (XI)				
Em Garantia às Operações de Crédito Externas				
Em Garantia às Operações de Crédito Internas				
DAS ENTIDADES CONTROLADAS (XII)				
Em Garantia às Operações de Crédito Externas				
Em Garantia às Operações de Crédito Internas				
EM GARANTIAS POR MEIO DE FUNDOS E PROGRAMAS (XIII)				
TOTAL CONTRAGARANTIAS RECEBIDAS (XIII) = (X + XI + XII)				



Diário Oficial Eletrônico (Diorondon-e) Edição nº 5.560
Rondonópolis, 25 de outubro de 2023, Quarta-Feira.

 Sistema de Informações Contábeis e Fiscais do Setor Público Brasileiro TESOURO NACIONAL	Relatório de Gestão Fiscal
	Prefeitura Municipal de Rondonópolis - MT (Poder Executivo)
	Orçamentos Fiscal e da Seguridade Social
	CNPJ: 03347101000121
	Exercício: 2023
	Período de referência: 2º quadrimestre

RGF-Anexo 03 | Tabela 3.0 - Demonstrativo das Garantias e Contragarantias de Valores

Notas Explicativas	Valores
	31/08/2023
Notas Explicativas	-
Notas Explicativas	-

RGF-Anexo 04 | Tabela 4.0 - Demonstrativo das Operações de Crédito - Estados, DF e Municípios

Operações de Crédito	Valor Realizado no Período	
	VALOR REALIZADO	
	No Quadrimestre de Referência	Até o Quadrimestre de Referência (a)
Mobiliária	-	-
Interna		
Externa		
Contratual	49.138.639,87	49.138.639,87
Interna	49.138.639,87	49.138.639,87
Empréstimos	49.138.639,87	49.138.639,87
Aquisição Financiada de Bens e Arrendamento Mercantil Financeiro	0,00	0,00
Antecipação de Receita pela Venda a Termo de Bens e Serviços	0,00	0,00
Assunção, Reconhecimento e Confissão de Dívidas (LRF, art. 29, § 1º)	0,00	0,00
Operações de Crédito não sujeitas ao limite para fins de contratação (I)	0,00	0,00
Externa		
Empréstimos	0,00	0,00
Aquisição Financiada de Bens e Arrendamento Mercantil Financeiro	0,00	0,00
Antecipações de Receitas pela Venda a Termo de Bens e Serviços	0,00	0,00
Assunção, Reconhecimento e Confissão de Dívidas (LRF, art. 29, § 1º)	0,00	0,00
Operações de crédito não sujeitas ao limite para fins de contratação (II)	0,00	0,00
TOTAL (III)	49.138.639,87	49.138.639,87

RGF-Anexo 04 | Tabela 4.0 - Demonstrativo das Operações de Crédito - Estados, DF e Municípios

Apuração do Cumprimento dos Limites	Apuração do Cumprimento dos Limites	
	VALOR	% SOBRE A RCL AJUSTADA
Apuração do Cumprimento dos Limites	-	-
RECEITA CORRENTE LÍQUIDA - RCL (IV)	1.402.882.647,23	
(-) Transferências Obrigatórias da União Relativas às Emendas Individuais (art. 166-A, §1º, da CF) (V)	0,00	
= RECEITA CORRENTE LÍQUIDA AJUSTADA PARA CÁLCULO DOS LIMITES DE ENDIVIDAMENTO (VI) = (IV - V)	1.402.882.647,23	
OPERAÇÕES VEDADAS (VII)	0,00	0,00
TOTAL CONSIDERADO PARA FINS DA APURAÇÃO DO CUMPRIMENTO DO LIMITE (VIII) = (IIIa + VII - Ia - IIa)	49.138.639,87	3,50
LIMITE GERAL DEFINIDO POR RESOLUÇÃO DO SENADO FEDERAL PARA AS OPERAÇÕES DE CRÉDITO INTERNAS E EXTERNAS	224.461.223,56	16,00
LIMITE DE ALERTA (inciso III do § 1º do art. 59 da LRF)	202.015.101,20	14,40
OPERAÇÕES DE CRÉDITO POR ANTECIPAÇÃO DA RECEITA ORÇAMENTÁRIA	0,00	0,00
LIMITE DEFINIDO POR RESOLUÇÃO DO SENADO FEDERAL PARA AS OPERAÇÕES DE CRÉDITO POR ANTECIPAÇÃO DA RECEITA ORÇAMENTÁRIA	98.201.785,31	7,00

RGF-Anexo 04 | Tabela 4.0 - Demonstrativo das Operações de Crédito - Estados, DF e Municípios

Outras Operações Que Integram a Dívida Consolidada	Valor Realizado no Período	
	VALOR REALIZADO	
	No Quadrimestre de Referência	Até o Quadrimestre de Referência (a)
Outras Operações Que Integram a Dívida Consolidada	-	-
Parcelamentos de Dívidas		
Tributos		
Contribuições Previdenciárias		
FGTS		
Demais Contribuições Sociais		
Operações de Reestruturação e Recomposição do Principal de Dívidas		

RGF-Anexo 04 | Tabela 4.0 - Demonstrativo das Operações de Crédito - Estados, DF e Municípios

Notas Explicativas	Valores
	31/08/2023
Notas Explicativas	-
Notas Explicativas	-

RGF-Anexo 06 | Tabela 6.0 - Demonstrativo Simplificado do Relatório de Gestão Fiscal

Receita Corrente Líquida	Valor Até o Quadrimestre	
	VALOR ATÉ O QUADRIMESTRE DE REFERÊNCIA	
Receita Corrente Líquida	-	-
Receita Corrente Líquida	1.402.882.647,23	1.402.882.647,23
Receita Corrente Líquida Ajustada para Cálculo dos Limites de Endividamento	1.402.882.647,23	1.402.882.647,23
Receita Corrente Líquida Ajustada para Cálculo dos Limites da Despesa com Pessoal	1.402.882.647,23	1.402.882.647,23



Diário Oficial Eletrônico (Diorondon-e) Edição nº 5.560
Rondonópolis, 25 de outubro de 2023, Quarta-Feira.

siconfi Sistema de Informações Contábeis e Fiscais do Setor Público Brasileiro TESOURO NACIONAL	Relatório de Gestão Fiscal
	Prefeitura Municipal de Rondonópolis - MT (Poder Executivo)
	Orçamentos Fiscal e da Seguridade Social
	CNPJ: 03347101000121
	Exercício: 2023
	Período de referência: 2º quadrimestre

RGF-Anexo 06 | Tabela 6.0 - Demonstrativo Simplificado do Relatório de Gestão Fiscal

Despesa com Pessoal	Valor Realizado no Período	
	VALOR	% SOBRE A RCL AJUSTADA
Despesa com Pessoal	-	-
Despesa Total com Pessoal - DTP	586.594.911,53	41,81
Limite Máximo (incisos I, II e III art. 20 da LRF) - <-%>	757.556.629,50	54,00
Limite Prudencial (parágrafo único art. 22 da LRF) - <-%>	719.678.798,03	51,30
Limite de Alerta (inciso II do §1º do art. 59 da LRF) - <-%>	681.800.966,55	48,60

RGF-Anexo 06 | Tabela 6.0 - Demonstrativo Simplificado do Relatório de Gestão Fiscal

Dívida Consolidada	Comparativo do Saldo da Dívida	
	VALOR ATÉ O QUADRIMESTRE DE REFERÊNCIA	% SOBRE A RCL AJUSTADA
Dívida Consolidada	-	-
Dívida Consolidada Líquida	111.198.267,98	7,93
Limite Definido por Resolução do Senado Federal		200,00

RGF-Anexo 06 | Tabela 6.0 - Demonstrativo Simplificado do Relatório de Gestão Fiscal

Garantias de Valores	Comparativo do Saldo de Garantias	
	VALOR ATÉ O QUADRIMESTRE DE REFERÊNCIA	% SOBRE A RCL AJUSTADA
Garantias de Valores	-	-
Total das Garantias Concedidas		0,00
Limite Definido por Resolução do Senado Federal	308.634.182,39	22,00

RGF-Anexo 06 | Tabela 6.0 - Demonstrativo Simplificado do Relatório de Gestão Fiscal

Operações de Crédito	Valor Realizado no Período	
	VALOR ATÉ O QUADRIMESTRE DE REFERÊNCIA	% SOBRE A RCL AJUSTADA
Operações de Crédito	-	-
Operações de Crédito Internas e Externas	49.138.639,87	3,50
Limite Definido pelo Senado Federal para Operações de Crédito Externas e Internas	0,00	16,00
Operações de Crédito por Antecipação da Receita	0,00	0,00
Limite Definido pelo Senado Federal para Operações de Crédito por Antecipação da Receita	0,00	7,00

RGF-Anexo 06 | Tabela 6.0 - Demonstrativo Simplificado do Relatório de Gestão Fiscal

Restos a Pagar	Restos a Pagar e Disponibilidade de Caixa	
	RESTOS A PAGAR EMPENHADOS E NÃO LIQUIDADOS DO EXERCÍCIO	DISPONIBILIDADE DE CAIXA LÍQUIDA (APÓS A INSCRIÇÃO EM RESTOS A PAGAR NÃO PROCESSADOS DO EXERCÍCIO)
Restos a Pagar	-	-
Valor Total		

RGF-Anexo 06 | Tabela 6.0 - Demonstrativo Simplificado do Relatório de Gestão Fiscal

Notas Explicativas	Valores
	31/08/2023
Notas Explicativas	-
Notas Explicativas	



Diário Oficial Eletrônico (Diorondon-e) Edição nº 5.560
Rondonópolis, 25 de outubro de 2023, Quarta-Feira.

Lista de Assinaturas

Assinatura: 1
Digitally signed by JOSE CARLOS JUNQUEIRA DE ARAUJO:21408661187 Date: 2023.10.25 18:35:01 AMT Perfil: Titular do Poder Executivo Instituição: Prefeitura Municipal de Rondonópolis - MT
Assinatura: 2
Assinatura: 3
Assinatura: 4
Assinatura: 5
Assinatura: 6

As assinaturas digitais podem ser verificadas no arquivo PDF.



Diário Oficial Eletrônico (Diorondon-e) Edição nº 5.560
Rondonópolis, 25 de outubro de 2023, Quarta-Feira.



Secretaria do Tesouro Nacional - STN
Ministério da Fazenda - MF

Recibo de Declaração Homologada



A instituição **Prefeitura Municipal de Rondonópolis - MT (MT)** homologou, junto à Secretaria do Tesouro Nacional - STN, a declaração referente aos dados abaixo:

Instituição:	Prefeitura Municipal de Rondonópolis - MT (MT)
Declaração:	Relatório de Gestão Fiscal
Periodicidade:	Quadrimestral
Período:	2º quadrimestre
Exercício:	2023
Assinatura(s):	<ul style="list-style-type: none">Nome: JOSE CARLOS JUNQUEIRA DE ARAUJO <i>Titular do Poder Executivo</i>CPF: 214.086.611-87Data: 25/10/2023 18:35:58

O Código do Recibo da declaração homologada em 25/10/2023, às 18:36:04 , é:

05 . 3C . CK - N

Observações:

- A referida declaração encontra-se disponível para consulta pública no sítio <https://siconfi.tesouro.gov.br>, menu "Consultas" item "Consultar Declaração".
- Este documento expirará caso a declaração em questão sofra quaisquer alterações.



Diário Oficial Eletrônico (Diorondon-e) Edição nº 5.560
Rondonópolis, 25 de outubro de 2023, Quarta-Feira.



ESTADO DE MATO GROSSO
Prefeitura Municipal de Rondonópolis – MT
Avenida Duque de Caxias, 1000, Vila Aurora, CEP 78740-022
CNEF – 03.347.101/0001-21
*Telefone: (66) 3411 – 3500 * Whatsapp (Ouvitoria): (66) 9 8438 – 0857*

RELATÓRIO RESUMIDO DA EXECUÇÃO ORÇAMENTÁRIA
DEMONSTRATIVO DAS RECEITAS E DESPESAS COM AÇÕES E SERVIÇOS PÚBLICOS DE SAÚDE
ORÇAMENTOS FISCAL E DA SEGURIDADE SOCIAL
JANEIRO A AGOSTO DE 2023 - BIMESTRE JULHO/AGOSTO

RREO – ANEXO XII (LC nº 141/2012 art.35) Em reais

RECEITAS RESULTANTES DE IMPOSTOS E TRANSFERÊNCIAS CONSTITUCIONAIS E LEGAIS	RECEITAS REALIZADAS			
	PREVISÃO INICIAL	PREVISÃO ATUALIZADA (a)	Até o Bimestre (b)	% (b/a) x 100
RECEITA DE IMPOSTOS (I)	401.487.810,05	382.487.093,13	235.487.665,91	61,67
Receita Resultante do Imposto Predial e Territorial Urbano - IPTU	128.226.688,22	109.947.961,77	71.981.114,25	65,47
Receita Resultante do Imposto sobre Transmissão Inter Vivos - ITBI	47.859.308,89	47.845.296,89	23.158.403,11	48,40
Receita Resultante do Imposto sobre Serviços de Qualquer Natureza - ISS	179.111.140,63	178.413.162,06	109.144.911,99	61,18
Receita Resultante do Imposto sobre a Renda e Proventos de Qualquer Natureza Retido na Fonte - IRRF	46.290.672,41	46.290.672,41	31.213.236,56	67,43
RECEITA DE TRANSFERÊNCIAS CONSTITUCIONAIS E LEGAIS (II)	599.229.954,86	599.229.954,85	352.874.912,27	58,89
Cota-Parte FPM	129.146.283,51	129.146.283,51	74.400.000,57	57,52
Cota-Parte ITR	7.740.308,59	7.740.308,59	734.167,65	9,48
Cota-Parte IPVA	53.667.096,08	53.667.096,08	52.261.847,31	97,38
Cota-Parte ICMS	406.481.287,07	406.481.287,07	223.885.106,42	55,08
Cota-Parte IFI-Exportação	2.193.979,40	2.193.979,40	895.060,29	40,80
Outras Transferências ou Compensações Financeiras Provenientes de Impostos e Transferências Constitucionais	0,00	0,00	690.105,03	0,00
TOTAL DAS RECEITAS RESULTANTES DE IMPOSTOS E TRANSFERÊNCIAS CONSTITUCIONAIS E LEGAIS - (II) = (I) + (II)	1.000.716.764,70	981.726.047,78	588.372.578,18	59,93

DESPESAS COM AÇÕES E SERVIÇOS PÚBLICOS DE SAÚDE (ASPS) – POR SUBFUNÇÃO E CATEGORIA ECONÔMICA	DOTAÇÃO INICIAL	DOTAÇÃO ATUALIZADA (c)	DESPESAS EMPENHADAS		DESPESAS LIQUIDADAS		DESPESAS PAGAS		Inscritas em Restos a Pagar não Processados (g)
			Até o Bimestre (d)	% (d/c) x 100	Até o Bimestre (e)	% (e/c) x 100	Até o Bimestre (f)	% (f/c) x 100	
ATENÇÃO BÁSICA (IV)	38.620.000,00	38.668.329,70	28.353.799,09	73,33	24.888.243,44	64,38	24.214.213,81	62,62	0,00
Despesas Correntes	33.235.000,00	33.337.434,10	23.861.912,42	71,88	22.992.200,48	68,97	22.521.957,05	67,56	0,00
Despesas de Capital	5.385.000,00	5.330.895,60	4.391.886,67	81,57	1.896.042,96	35,17	1.692.256,76	31,74	0,00
ASSISTÊNCIA HOSPITALAR E AMBULATORIAL (V)	127.613.000,00	137.900.387,48	109.725.917,26	78,57	98.960.975,80	71,76	95.169.064,43	69,01	0,00
Despesas Correntes	122.113.000,00	130.366.326,08	103.653.379,72	79,51	95.281.125,43	73,09	91.578.812,56	70,25	0,00
Despesas de Capital	5.500.000,00	7.534.061,38	6.072.537,54	80,60	3.679.850,37	48,84	3.590.251,87	47,65	0,00
SUPOORTE PROFISSIONAL E TERAPÊUTICO (VI)	2.882.000,00	2.993.000,03	1.041.930,70	36,15	970.746,07	32,43	864.862,81	28,90	0,00
Despesas Correntes	2.820.000,00	2.993.000,01	1.041.930,70	36,88	970.746,07	32,43	864.862,81	28,90	0,00
Despesas de Capital	60.000,00	0,00	0,00	0,00	0,00	0,00	0,00	0,00	0,00
VIGILÂNCIA SANITÁRIA (VII)	4.410.000,00	4.134.000,00	2.614.632,33	63,25	2.566.981,78	62,00	2.559.347,68	61,91	0,00
Despesas Correntes	4.210.000,00	4.134.000,01	2.614.632,33	63,25	2.566.981,78	62,00	2.559.347,68	61,91	0,00
Despesas de Capital	200.000,00	0,00	0,00	0,00	0,00	0,00	0,00	0,00	0,00
VIGILÂNCIA EPIDEMIOLÓGICA (VIII)	15.058.000,00	13.438.960,16	8.775.845,56	65,30	7.669.209,91	57,04	7.320.999,96	54,47	0,00
Despesas Correntes	14.858.000,00	13.022.026,16	8.416.523,22	64,63	7.590.745,80	58,29	7.246.135,85	55,85	0,00
Despesas de Capital	200.000,00	416.934,00	359.322,34	88,18	74.464,11	17,86	74.464,11	17,86	0,00
ALIMENTAÇÃO E NUTRIÇÃO (IX)	0,00	0,00	0,00	0,00	0,00	0,00	0,00	0,00	0,00

Data: 25/10/2023 17:54:29 Página: 1 de 5



ESTADO DE MATO GROSSO
Prefeitura Municipal de Rondonópolis – MT
Avenida Duque de Caxias, 1000, Vila Aurora, CEP 78740-022
CNEF – 03.347.101/0001-21
*Telefone: (66) 3411 – 3500 * Whatsapp (Ouvitoria): (66) 9 8438 – 0857*

RELATÓRIO RESUMIDO DA EXECUÇÃO ORÇAMENTÁRIA
DEMONSTRATIVO DAS RECEITAS E DESPESAS COM AÇÕES E SERVIÇOS PÚBLICOS DE SAÚDE
ORÇAMENTOS FISCAL E DA SEGURIDADE SOCIAL
JANEIRO A AGOSTO DE 2023 - BIMESTRE JULHO/AGOSTO

RREO – ANEXO XII (LC nº 141/2012 art.35) Em reais

DESPESAS CORRENTES	0,00	0,00	0,00	0,00	0,00	0,00	0,00	0,00	0,00
DESPESAS DE CAPITAL	0,00	0,00	0,00	0,00	0,00	0,00	0,00	0,00	0,00
OUTRAS SUBFUNÇÕES (X)	63.121.000,00	58.125.488,70	36.231.196,27	64,35	35.170.865,05	62,96	34.913.231,83	62,21	0,00
Despesas Correntes	62.811.000,00	56.075.488,68	36.228.081,36	64,61	35.167.785,14	62,72	34.910.166,92	62,26	0,00
Despesas de Capital	310.000,00	50.000,02	3.051,91	6,15	3.078,91	6,15	3.078,91	6,15	0,00
TOTAL (X) = (IV + V + VI + VII + VIII + IX + X)	251.704.000,00	252.369.146,08	196.743.281,21	74,00	178.223.017,65	67,45	165.841.329,52	65,46	0,00

APURAÇÃO DO CUMPRIMENTO DO LIMITE MÍNIMO PARA APLICAÇÃO EM ASPS	DESPESAS EMPENHADAS (d)	DESPESAS LIQUIDADAS (e)	DESPESAS PAGAS (f)
Total das Despesas com ASPS (XII) = (XI)	196.743.281,21	178.223.017,65	165.841.329,52
(i) Restos a Pagar Não Processados Inscritos Indevidamente no Exercício sem Disponibilidade Financeira (XIII)	0,00	0,00	0,00
(j) Despesas Custeadas com Recursos Vinculados à Parcela do Percentual Mínimo que não foi Aplicada em ASPS em Exercícios Anteriores (XIV)	0,00	0,00	0,00
(k) Despesas Custeadas com Disponibilidade de Caixa Vinculada aos Restos a Pagar Cancelados (XV)	0,00	0,00	0,00
(l) VALOR APLICADO EM ASPS (XVI) = (XII - XIII - XIV - XV)	196.743.281,21	178.223.017,65	165.841.329,52

Despesa Mínima a ser Aplicada em ASPS (XVII) = (III) x 15% (LC 141/2012)	88.255.886,73
Despesa Mínima a ser Aplicada em ASPS (XVII) = (III) x 0,00% (Lei Orgânica Municipal)	0,00
Diferença entre o Valor Aplicado e a Despesa Mínima a ser Aplicada (XVIII) = (XVI) (d ou e) - (XVII) (l)	81.967.130,92
Limite não Cumprido (XIX) = (XVIII) (Quando valor for inferior a zero)	0,00
PERCENTUAL DA RECEITA DE IMPOSTOS E TRANSFERÊNCIAS CONSTITUCIONAIS E LEGAIS APLICADO EM ASPS (XVI / III) * 100 (mínimo de 15% conforme LC nº 141/2012 ou % da Lei Orgânica Municipal)	28,93

CONTROLE DO VALOR REFERENTE AO PERCENTUAL MÍNIMO NÃO CUMPRIDO EM EXERCÍCIOS ANTERIORES PARA FINS DE APLICAÇÃO DOS RECURSOS VINCULADOS CONFORME ARTIGOS 25 E 26 DA LC 141/2012	Saldo Inicial (no exercício atual) (h)	LIMITE NÃO CUMPRIDO			Saldo Final (não aplicado) (i) = (h - (j ou k))
		Empenhadas (j)	Liquidadas (k)	Pagas (l)	
Diferença de limite não cumprido em 2023 (saldo final = XIX)	0,00	0,00	0,00	0,00	0,00
Diferença de limite não cumprido em 2022 (saldo inicial igual ao saldo final do demonstrativo do exercício anterior)	0,00	0,00	0,00	0,00	0,00
Diferença de limite não cumprido em Exercícios Anteriores (saldo inicial igual ao saldo final do demonstrativo do exercício anterior)	0,00	0,00	0,00	0,00	0,00
TOTAL DA DIFERENÇA DE LIMITE NÃO CUMPRIDO EM EXERCÍCIOS ANTERIORES (XX)	0,00	0,00	0,00	0,00	0,00

EXECUÇÃO DE RESTOS A PAGAR							
EXERCÍCIO DO EMPENHO	Valor Mínimo para aplicação em ASPS (m)	Valor aplicado em ASPS no exercício (n)	Valor aplicado além do limite mínimo (o) = (n - m), se < 0, então (o) = 0	Total inscrito em RP no exercício (p)	RPNP inscritos indevidamente no Exercício sem Disponibilidade Financeira q = (XIII) d	Valor inscrito em RP considerado no Limite (r) = (p - (o + q)) se < 0, então (r) = (0)	Diferença entre o valor aplicado além do limite e o total de RP cancelados (v) = (o + q) - (r)

Data: 25/10/2023 17:54:29 Página: 2 de 5



Diário Oficial Eletrônico (Diorondon-e) Edição nº 5.560
Rondonópolis, 25 de outubro de 2023, Quarta-Feira.



ESTADO DE MATO GROSSO
Prefeitura Municipal de Rondonópolis – MT
Avenida Duque de Caxias, 1000, Vila Aurora, CEP 78740-022
CNEJ – 03.347.101/0001-21
*Telefone: (66) 3411 – 3500 * WhatsApp (Ouvidoria): (66) 9 8438 – 0857*

RELATÓRIO RESUMIDO DA EXECUÇÃO ORÇAMENTÁRIA
DEMONSTRATIVO DAS RECEITAS E DESPESAS COM AÇÕES E SERVIÇOS PÚBLICOS DE SAÚDE
ORÇAMENTOS FISCAL E DA SEGURIDADE SOCIAL
JANEIRO A AGOSTO DE 2023 - BIMESTRE JULHO/AGOSTO

RREO – ANEXO XII (LC nº 141/2012 art.35) Em reais

Empenhos de 2023 (nega nova)	0,00	170.223.017,68	0,00	0,00	0,00	0,00	0,00	0,00	0,00	0,00	0,00
Empenhos de 2022 (nega nova)	0,00	0,00	0,00	0,00	0,00	0,00	0,00	0,00	0,00	0,00	0,00
Empenhos de 2021 (nega nova)	0,00	0,00	0,00	0,00	0,00	0,00	0,00	0,00	0,00	0,00	0,00
Empenhos de 2020 (nega nova)	0,00	0,00	0,00	0,00	0,00	0,00	0,00	0,00	0,00	0,00	0,00
Empenhos de 2019 e anteriores (nega nova)	0,00	0,00	0,00	0,00	0,00	0,00	0,00	0,00	0,00	0,00	0,00
TOTAL DOS RESTOS A PAGAR CANCELADOS OU PRESCRITOS ATÉ O FINAL DO EXERCÍCIO ATUAL QUE AFETARAM O CUMPRIMENTO DO LIMITE (XXI) (soma dos saldos negativos da coluna "v")											0,00
TOTAL DOS RESTOS A PAGAR CANCELADOS OU PRESCRITOS ATÉ O FINAL DO EXERCÍCIO ANTERIOR QUE AFETARAM O CUMPRIMENTO DO LIMITE (XXII) (valor informado no demonstrativo do exercício anterior)											0,00
TOTAL DOS RESTOS A PAGAR CANCELADOS OU PRESCRITOS NO EXERCÍCIO ATUAL QUE AFETARAM O CUMPRIMENTO DO LIMITE (XXIII) = (XXI - XXII) (Artigo 24 § 1º e 2º da LC 141/2012)											0,00

CONTROLE DE RESTOS A PAGAR CANCELADOS OU PRESCRITOS CONSIDERADOS PARA FINS DE APLICAÇÃO DA DISPONIBILIDADE DE CAIXA CONFORME ARTIGO 24§ 1º E 2º DA LC 141/2012	Saldo Inicial (w)	RESTOS A PAGAR CANCELADOS OU PRESCRITOS			Saldo Final (não aplicado)1 (aa) = (w - (x ou y))
		Empenhadas (x)	Liquidadas (y)	Pagas (z)	
Restos a pagar cancelados ou prescritos em 2023 a serem compensados (XXIV) (saldo inicial = XXIII)	0,00	0,00	0,00	0,00	0,00
Restos a pagar cancelados ou prescritos em 2022 a serem compensados (XXV) (saldo inicial igual ao saldo final do demonstrativo do exercício anterior)	0,00	0,00	0,00	0,00	0,00
Restos a pagar cancelados ou prescritos em exercícios anteriores a serem compensados (XXVI) (saldo inicial igual ao saldo final do demonstrativo do exercício anterior)	0,00	0,00	0,00	0,00	0,00
TOTAL DE RESTOS A PAGAR CANCELADOS OU PRESCRITOS A COMPENSAR (XXVII)	0,00	0,00	0,00	0,00	0,00

RECEITAS ADICIONAIS PARA O FINANCIAMENTO DA SAÚDE NÃO COMPUTADAS NO CÁLCULO DO MÍNIMO	PREVISÃO INICIAL	PREVISÃO ATUALIZADA (a)	RECEITAS REALIZADAS	
			Até o Bimestre (b)	% (b/a) x 100
RECEITAS DE TRANSFERÊNCIAS PARA A SAÚDE (XXVIII)	205.645.241,60	205.645.241,60	115.558.444,49	56,19
Proveniente da União	125.877.391,68	125.877.391,68	78.839.782,65	62,63
Proveniente dos Estados	79.037.849,92	79.037.849,92	36.631.914,70	46,35
Proveniente de outros Municípios	730.000,00	730.000,00	86.747,05	11,88
RECEITA DE OPERAÇÕES DE CRÉDITO INTERNAS E EXTERNAS VINCULADAS A SAÚDE (XXIX)	0,00	0,00	0,00	0,00
OUTRAS RECEITAS (XXX)	0,00	0,00	0,00	0,00
TOTAL DE RECEITAS ADICIONAIS PARA FINANCIAMENTO DA SAÚDE (XXXI) = (XXVIII + XXIX + XXX)	205.645.241,60	205.645.241,60	115.558.444,49	0,00

DESPESAS COM SAÚDE NÃO COMPUTADAS NO CÁLCULO DO MÍNIMO	DOTAÇÃO INICIAL	DOTAÇÃO ATUALIZADA (a)	DESPESAS EMPENHADAS		DESPESAS LIQUIDADAS		DESPESAS PAGAS		Inscritas em Restos a Pagar não Processados (g)
			Até o Bimestre (b)	% (b/a) x 100	Até o Bimestre (c)	% (c/a) x 100	Até o Bimestre (d)	% (d/c) x 100	
ATENÇÃO BÁSICA (XXXII)	40.537.000,00	44.175.581,44	25.020.355,84	56,44	21.790.350,05	49,33	20.268.907,25	45,88	0,00
Despesas Correntes	40.497.000,00	43.427.046,90	24.731.432,34	56,36	21.787.850,05	50,17	20.268.907,25	46,87	0,00
TOTAL DAS DESPESAS COM SAÚDE NÃO COMPUTADAS NO CÁLCULO DO MÍNIMO (XXXIII) = (XXXII + XXXIV + XXXV + XXXVI + XXXVII + XXXVIII)	287.264.741,69	218.997.289,29	145.795.142,84	66,53	114.467.056,17	52,27	106.892.867,18	48,77	0,00

Data: 25/10/2023 17:54:29

Página: 3 de 5



ESTADO DE MATO GROSSO
Prefeitura Municipal de Rondonópolis – MT
Avenida Duque de Caxias, 1000, Vila Aurora, CEP 78740-022
CNEJ – 03.347.101/0001-21
*Telefone: (66) 3411 – 3500 * WhatsApp (Ouvidoria): (66) 9 8438 – 0857*

RELATÓRIO RESUMIDO DA EXECUÇÃO ORÇAMENTÁRIA
DEMONSTRATIVO DAS RECEITAS E DESPESAS COM AÇÕES E SERVIÇOS PÚBLICOS DE SAÚDE
ORÇAMENTOS FISCAL E DA SEGURIDADE SOCIAL
JANEIRO A AGOSTO DE 2023 - BIMESTRE JULHO/AGOSTO

RREO – ANEXO XII (LC nº 141/2012 art.35) Em reais

DESPESAS TOTAIS COM SAÚDE EXECUTADAS COM COM RECURSOS PRÓPRIOS E COM RECURSOS TRANSFERIDOS DE OUTROS ENTES	DOTAÇÃO INICIAL	DOTAÇÃO ATUALIZADA (c)	DESPESAS EMPENHADAS		DESPESAS LIQUIDADAS		DESPESAS PAGAS		Inscritas em Restos a Pagar não Processados (g)
			Até o Bimestre (b)	% (b/c) x 100	Até o Bimestre (d)	% (d/c) x 100	Até o Bimestre (e)	% (e/d) x 100	
ATENÇÃO BÁSICA (XLI) = (IV + XXXII)	179.157.000,00	82.843.911,14	53.374.754,03	64,43	46.676.593,49	56,35	44.483.121,06	53,70	0,00
ASSISTÊNCIA HOSPITALAR E AMBULATORIAL (XLIII)	283.883.810,00	299.875.596,72	222.583.704,71	74,23	187.450.646,83	62,51	177.857.146,20	59,31	0,00
Despesas Correntes	4.900.931,60	6.108.207,05	2.402.199,32	45,88	1.628.627,87	26,98	1.470.942,73	24,07	0,00
SUORTE PROFILÁTICO E TERAPÊUTICO (XLIV)	4.601.000,00	4.358.892,23	2.755.708,95	63,22	2.708.058,40	62,13	2.657.813,32	60,97	0,00
VIGILÂNCIA SANITÁRIA (XLVI) + (VII + XXXIV)	20.097.500,00	18.924.352,53	12.024.172,81	63,54	10.806.643,33	57,10	10.242.621,21	54,12	0,00
VIGILÂNCIA EPIDEMIOLÓGICA (XLVII) + (VIII + XXXV)	3.024.500,00	3.024.500,00	2.668.738,59	88,24	2.388.645,28	7,89	2.114.412,88	6,99	0,00
ALIMENTAÇÃO E NUTRIÇÃO (XLVIII)	63.214.000,00	56.221.974,70	36.239.154,74	64,46	35.178.858,52	62,57	34.921.230,30	62,11	0,00
OUTRAS SUBFUNÇÕES (XLIX) + (IX + XXXVIII)	0,00	0,00	0,00	0,00	0,00	0,00	0,00	0,00	0,00
TOTAL DAS DESPESAS COM SAÚDE (LXVIII) = (XI + XXXIX)	458.968.741,69	471.357.432,37	332.448.424,95	70,53	284.690.073,82	60,40	271.843.387,76	57,87	0,00

Data: 25/10/2023 17:54:29

Página: 4 de 5



Diário Oficial Eletrônico (Diorondon-e) Edição nº 5.560
Rondonópolis, 25 de outubro de 2023, Quarta-Feira.



ESTADO DE MATO GROSSO
Prefeitura Municipal de Rondonópolis – MT
Avenida Duque de Caxias, 1000, Vila Aurora, CEP 78740-022
CNEJ – 03.347.101/0001-21
Telefone: (66) 3411 – 3500 * Whatsapp (Ouvidoria): (66) 9 8438 – 0857

RELATÓRIO RESUMIDO DA EXECUÇÃO ORÇAMENTÁRIA
DEMONSTRATIVO DAS RECEITAS E DESPESAS COM AÇÕES E SERVIÇOS PÚBLICOS DE SAÚDE
ORÇAMENTOS FISCAL E DA SEGURIDADE SOCIAL
JANEIRO A AGOSTO DE 2023 - BIMESTRE JULHO/AGOSTO

RR00 – ANEXO XII (LC nº 141/2012 art.35)

Em reais

NOTA:

1)Nos cinco primeiros bimestres do exercício, o acompanhamento será feito com base na despesa liquidada. No último bimestre do exercício, o valor deverá corresponder ao total da despesa empenhada.
2)Até o exercício de 2018, o controle da execução dos restos a pagar considerava apenas os valores dos restos a pagar não processados (regra antiga). A partir do exercício de 2019, o controle da execução dos restos a pagar considera os restos a pagar processados e não processados (regra nova).
3)Essas despesas são consideradas executadas pelo ente transferidor.

RONDONÓPOLIS - MT, 25 de outubro de 2023

Data: 25/10/2023 17:54:29

Página: 5 de 5